

VILLE DE
BORMES
LES MIMOSAS



DIRECTION GENERALE
DES SERVICES

EXTRAIT DU REGISTRE DES DELIBERATIONS**SEANCE DU 14 MARS 2019**

NOMBRE DE MEMBRES

En exercice	Présents	Votants
29	19	27

L'AN DEUX MILLE DIX-NEUF ET LE QUATORZE MARS à 18 Heures 00, le Conseil Municipal de la Commune de BORMES LES MIMOSAS, dûment convoqué, s'est réuni en session ordinaire au lieu ordinaire de ses séances sous la présidence de Monsieur François ARIZZI, Maire de BORMES LES MIMOSAS.

Date de la convocation du Conseil Municipal : le 07 mars 2019.

PRESENTS : Mme Christiane DARNAULT, Mme Magali TROPINI, M. Daniel MONIER, Mme Catherine CASELLATO, M. Philippe CRIPPA, M. Claude LEVY, M. Jérôme MASSOLINI, M. Patrice CHATAGNIER, Mme Josiane MAGREAU, Mme Geneviève RE, Mme Véronique PIERRE, M. Bernard BACCINO, Mme Ghislaine IMBERT, M. Aurélien MOIGNARD, Mme Jacqueline PIERSANTI, M. Joel BENOIT, Mme Nicole PESTRE, Mme Rania MEKERRI, M. Jean-Paul RUCHET.

POUVOIRS :

Mme Marianne LE MEUR à M. Philippe CRIPPA

Mme Véronique GINOYER à Mme Geneviève RE

M. Rabah HERHOUR à M. Jérôme MASSOLINI

Mme Sandrine EMERIC à Mme Catherine CASELLATO

Mme Stéphanie COURTINE à Mme Magali TROPINI

Mme Christine MAUPEU-LAUFERON à Mme Christiane DARNAULT

M. André DENIS à M. Aurélien MOIGNARD

M. Jacques BLANCO à M. Jean-Paul RUCHET

ABSENTE PAR LA NON PARTICIPATION DE M. LE MAIRE :

Mme Isabelle CANONNE

FA/VA/CM – N°2019/03/035 - OBJET : COMPTE ADMINISTRATIF 2018 – COMMUNE

LE CONSEIL MUNICIPAL réuni sous la présidence de Madame DARNAULT Christiane, Première Adjointe au Maire, délibère sur le COMPTE ADMINISTRATIF de l'exercice 2018 dressé par Monsieur François ARIZZI, Maire, après s'être fait présenter le BUDGET PRIMITIF et les décisions modificatives de l'exercice considéré.

1. LUI DONNE ACTE DE LA PRESENTATION FAITE DU COMPTE ADMINISTRATIF, ANNEXE A LA PRESENTE DELIBERATION,

2. CONSTATE, AUSSI BIEN POUR LA COMPTABILITE PRINCIPALE QUE POUR CHACUNE DES COMPTABILITES ANNEXES, LES IDENTITES DE VALEURS AVEC LES INDICATIONS DU COMPTE DE GESTION RELATIVE AU REPORT A NOUVEAU, AU RESULTAT D'EXPLOITATION DE L'EXERCICE ET AU FONDS DE ROULEMENT DU BILAN D'ENTREE ET DU BILAN DE SORTIE, AUX DEBITS ET AUX CREDITS PORTES A TITRE BUDGETAIRE AUX DIFFERENTS COMPTES,

3. RECONNAIT LA SINCERITE DES RESTES A REALISER

4. **ARRETE LES RESULTATS DEFINITIFS TELS QUE RESUMES CI-DESSUS.**

Accusé de réception en Préfecture
083-218300192-20190314-201903035-DE
Date de télétransmission : 18/03/2019
Date de réception préfecture : 18/03/2019




**Délibération n°2019/03/035
(suite)**

Monsieur le Maire ne participe pas au vote.

VOTE : UNANIMITE

POUR (27) : Mme Christiane DARNAULT, Mme Magali TROPINI, M. Daniel MONIER, Mme Catherine CASELLATO, M. Philippe CRIPPA, M. Claude LEVY, M. Jérôme MASSOLINI, M. Patrice CHATAGNIER, Mme Josiane MAGREAU, Mme Geneviève RE, Mme Véronique PIERRE, Mme Marianne LE MEUR, Mme Véronique GINOYER, M. Bernard BACCINO, M. Rabah HERHOUR, Mme Sandrine EMERIC, Mme Ghislaine IMBERT, Mme Stéphanie COURTINE, M. Aurélien MOIGNARD, Mme Christine MAUPEU-LAUFERON, Mme Jacqueline PIERSANTI, M. André DENIS, M. Jacques BLANCO, M. Joël BENOIT, Mme Nicole PESTRE, Mme Rania MEKERRI, M. Jean-Paul RUCHET.

Le Maire



François ARIZZI

NOTE DE PRESENTATION SYNTHETIQUE

COMPTES ADMINISTRATIFS 2018

Préambule :

- Situation de la collectivité

La commune a dégagé un résultat net de fonctionnement de 1 504 041,68 €, en hausse, et un résultat cumulé de 2 976 989,07€ à la clôture de l'exercice 2018. Ces résultats sont obtenus malgré une affectation réelle à la section d'investissement de 1,7 M€ en 2018, et un programme d'investissement très ambitieux. La forte augmentation du résultat net (+ 25%) est donc un excellent indicateur dans ce contexte.

Les dépenses de fonctionnement sont légère baisse (-0,72%) après de très légères hausses de 1,03% en 2017, et 1.21% en 2016. Conséquence de nos efforts permanents pour faire la chasse aux dépenses inutiles, mais aussi de la légère inflexion du chapitre 012 (- 0,4 %), pour la première fois depuis 2014.

Par ailleurs, nous pouvons compter sur un dynamisme de nos recettes nettes de fonctionnement (hors résultat 2017) qui **augmentent de 1,21%**.

- Evolution de l'épargne communale

L'épargne de gestion et l'épargne brute font un bond de plus de 2,2 M€. L'épargne nette augmente de presque 1,8 M€. Cette augmentation est en contraste (très positif) avec la moyenne des communes de la même strate démographique.

Pour la première fois depuis des décennies, le ratio entre l'encours de la dette et les recettes réelles de fonctionnement passe sous les 50% (il était à plus de 75% en 2014 et 62% l'an dernier).

Ces chiffres, ne sont pas le fruit du hasard. En plus de nous permettre de faire face à nos dépenses de fonctionnement obligatoires, nous permettent d'appréhender l'avenir et notamment les investissements nécessaires.

I- Recettes de fonctionnement

Ces recettes ont progressé de 1,21% en 2018.

a. Impôts et taxes

Les taux de fiscalité votés par la commune (TH, TFB et TFNB), par ailleurs inchangés depuis 2010, demeurent inférieurs aux taux de la moyenne nationale. L'augmentation des bases, qui relève d'une décision de l'Etat et s'appuie sur la variation de l'inflation des 12 derniers mois sera de l'ordre de 2,2%. En 2018, nous avons connu une inflexion du chapitre 73 (-2,52%) du fait de la diminution des recettes communautaires.

En 2018, nous avons bénéficié d'une belle augmentation des droits de mutation, signe de la reprise de l'activité immobilière.

b. Concours de l'Etat

La baisse des dotations (- 1 M€/ an sur les 5 derniers exercices) représente – 65% entre 2013 et 2018. Cette baisse devrait se stabiliser dans une moindre mesure en 2019. La DGF perçue en 2019 sera vraisemblablement inférieure de plus de 70% par rapport à celles que nous percevons en 2013. Si nous cumulons les prélèvements de péréquation (le FPIC), la baisse atteint plus de 75 %, ce qui représente une perte de financements de plus de 2.25 M€ par an sur notre budget, environ 15% de nos recettes réelles de fonctionnement !

c. Concours de la Communauté de communes MPM

L'attribution de compensation 2018 a été de 1 533 596,89 € contre 1 623 427 € en 2017. Cette attribution correspond au montant de taxe professionnelle qui était perçue en 2010 par la commune, diminuée du montant des charges transférées et validées par la CLECT. Le montant des charges transférées qui sont en charge par la commune mais remboursées par MPM a fortement augmenté, en particulier du fait de la reprise de la dette du SIPI par la CCMPM qui a partiellement été répercutée aux

Accusé de réception en préfecture
083-218300192-20190314-201903035-DE
Date de télétransmission : 18/03/2019
Date de réception préfecture : 18/03/2019

communes de Bormes et du Lavandou. Au total en 2018, le coût net des charges transférées a été de 134 000 €.

La dotation de solidarité communautaire était de 527 860 € en 2017 contre 392 842 € en 2016. Elle a continué à diminuer en 2018 se fixant au montant de 261 481 €.

II- Dépenses de fonctionnement

Grace à une gestion très rigoureuse, la baisse des dépenses de fonctionnement est de 0,72%. Depuis 3 ans, tout en maintenant un niveau de service et de prestations offerts aux administrés, nous faisons une chasse aux dépenses inutiles. Par ailleurs, nous avons bénéficié cette année de diminutions opportunes qui ne se reproduiront pas les années suivantes.

a. Charges à caractère général :

L'effort demandé aux services a permis une diminution de ces charges de 0,8% (+0.21% en 2017, hausse inférieure à l'inflation) malgré une hausse inévitable de quelques postes (Eau, électricité, ...).

b. Charges de personnel :

Malgré les répercussions du PPCR (il s'agit d'une revalorisation indiciaire de tous les cadres d'emplois) de nouvelles augmentations des cotisations URSSAF, IRCANTEC, FNC et CNRACL, une augmentation du taux de CSG (de 5.1% à 6.8%), nous avons réussi pour la première fois depuis des décennies à stopper l'augmentation de ce chapitre, (-0,4%). Par ailleurs, si on prend l'ensemble du budget RH (qui comprend également des crédits sur les chapitres 011 et 65), **la baisse en 2018 est de 0,96%**. Cependant, même si nous poursuivons nos efforts et recruterons au plus juste, comme nous nous étions engagés, ce travail est encore long.

Comme vous le savez, sans recruter, notre masse salariale augmente du fait de l'avancement et de la carrière de nos agents.

c. Autres charges de gestion courante :

Ce poste a connu une très forte diminution de presque 14% en 2018. Cette diminution va se poursuivre (au minimum – 25%) et repose sur la suppression de notre cotisation au service d'incendie (qui est désormais prise en charge par la CCMPM, mais déduite de nos attributions de compensation), de la participation du SIVOM (qui avait été importante en 2017 et 2018 pour financer la maison funéraire), mais aussi de suppression de notre cotisation au SIPI (environ 200 000€).

d. Intérêt de la dette

Ce chapitre a connu une baisse non négligeable de 6,52 % en 2018 et va continuer à diminuer.

III- Recettes d'investissement

En 2018, les subventions, principalement du département et de la région viennent très utilement appuyer la faisabilité de nos projets. Par ailleurs, une affectation de 1,7M€ de la section de fonctionnement nous a permis de couvrir les investissements 2018.

Les recettes liées au PAE viennent équilibrer les dépenses de ce programme conformément à nos prévisions. Leur recouvrement suit le rythme que nous avons envisagé.

En 2018, les subventions, principalement du département et de la région viennent très utilement appuyer la faisabilité de nos projets.

IV- Dépenses d'investissement

La collectivité a renforcé son effort d'investissement en 2018 :

Accusé de réception en préfecture
083-218300192-20190314-201903035-DE
Date de télétransmission : 18/03/2019
Date de réception en mairie : 18/03/2019

Je pense notamment au déploiement du haut débit qui est désormais une réalité au village et au Pin de Bormes, qui va très prochainement l'être dans plusieurs nouveaux quartiers.

- Après la Favière, le projet de souffle d'art est en train de voir le jour au village. Une statue monumentale a été posée au château en décembre.
- La construction de la maison funéraire en intercommunalité avec Le Lavandou qui coutera au final environ 300 000 € à chaque commune a été livrée au deuxième semestre.
- Nous avons poursuivi les travaux de reprises entrepris au cimetière afin de pouvoir continuer à offrir des sépultures aux Borméens.
- Les deux projets de construction de logements en accession sociale à la propriété et de locatif social à la Gare (15 LF) et au Clos Charlot (32 AS et 30 LF) sont bonne voie, les livraisons devraient commencer au deuxième semestre.
- Le lancement des importants travaux d'aménagements du quartier de la gare. Un certain nombre de chantiers privés ont déjà débuté. Ces aménagements sont totalement autofinancés par les recettes liées aux participations des promoteurs mais représenteront un cout très conséquent (plus de 5M€). Nos services sont pleinement mobilisés sur ce chantier structurant depuis plus d'un an.
- L'éclairage public a également été renforcé, en particulier la deuxième tranche de l'avenue de la Mer, le chemin des Fougères ou le lancement d'un projet de mise en lumière de nos principaux monuments et de la rue Carnot.
- Concernant les bâtiments, après des importants travaux de modernisation nécessaire à l'hôtel de ville, l'extension au MAC des vestiaires et de la zone de vie afin d'améliorer les conditions de travail des assistantes maternelles sera livrée en avril
- Enfin, les travaux d'amélioration de nos ateliers entrepris à l'automne seront livrés prochainement.
- Les importants travaux au Musée et dans les jardins réalisés en 2018 ont reçu de nombreuses félicitations.
- La finalisation du projet de travaux sur notre patrimoine à Notre dame de constance, en partenariat avec l'association d'insertion Tremplin sera livrée dans les prochaines semaines.

Régie des transports

En section d'exploitation les dépenses, principalement les frais d'entretien, de carburant des bus et les dotations aux amortissements, ainsi que les recettes, constituées surtout par le versement de la subvention du Conseil Départemental, sont en augmentation. Par ailleurs, notre bonne gestion ainsi que la mise en place d'une facturation des bus aux associations au-delà d'un transport par an, nous permet de dégager un résultat de fonctionnement de plus de 46 000 €.

La section d'investissement, alimentée en recettes par les dotations aux amortissements, ainsi que le résultat de fonctionnement permettra l'acquisition d'un bus afin de palier au vieillissement du matériel et à sa mise aux normes. L'acquisition d'un nouveau bus sera étudiée en autofinancement en fonction des exigences de l'autorité de tutelle, le conseil régional de la région sud. Le résultat d'investissement 2018 est de 187 874 €.

Pour mémoire en 2016, nous avons fait l'acquisition d'un bus climatisé pour plus de 200 000€.

Assainissement non collectif

En section d'exploitation les dépenses, principalement les frais de téléphone, d'affranchissement et de rattachement des agents payés par le Budget Principal, ainsi que les recettes, constituées surtout par le versement de la redevance d'assainissement non collectif due par les administrés qui disposent d'une fosse septique. Ces dépenses restent stables en 2018.

Accusé de réception préfecture

Objet de l'acte :

Délibération n.2019/03/035 - Objet : Compte administratif 2018 - Commune

Date de transmission de l'acte : 18/03/2019

Date de réception de l'accusé de réception : 18/03/2019

Numéro de l'acte : 201903035 (voir l'acte associé)

identifiant unique de l'acte : 083-218300192-20190314-201903035-DE

Date de décision : 14/03/2019

Acte transmis par : Charles MALOT

Nature de l'acte : Délibération

Matière de l'acte : 7. Finances locales
7.10. Divers

BUDGET PRINCIPAL - COMMUNE

**ETAT DES RESTES A REALISER 2018
- DEPENSES -**

IMPUTATIONS ; ARTICLES	PREVU	REALISE	DISPONIBLE	A REPORTER
CHAPITRE 16 - EMPRUNTS ET DETTES ASSIMILEES	650 000.00 €	646 647.60 €	3 352.40 €	896.00 €
1641 EMPRUNTS EN EUROS	650 000.00 €	645 993.60 €	4 006.40 €	- €
165 DEPOTS ET CAUTIONNTS RECUS	- €	654.00 €	654.00 €	896.00 €
CHAPITRE 20 - IMMOBILISATIONS INCORPORELLES	592 705.24 €	177 107.61 €	415 597.63 €	248 136.96 €
202 FRAIS DOCUMENTS URBAN.	85 475.07 €	25 209.98 €	60 265.09 €	13 955.09 €
2031 FRAIS D'ETUDES	423 125.67 €	120 373.80 €	307 751.87 €	199 297.47 €
2033 FRAIS D'INSERTION	8 740.00 €	3 419.09 €	5 320.91 €	3 500.00 €
2051 CONCESSION ET DROITS	70 364.50 €	28 104.74 €	42 259.76 €	31 384.40 €
CHAPITRE 204 - SUBVENTIONS D'EQUIPEMENT VERSEES	533 225.07 €	174 729.00 €	358 496.07 €	357 470.26 €
2041512 SUBV.EQUIPT AUTRES GFP BAT.INSTALL.	148 200.00 €	148 200.00 €	- €	- €
2041532 SUBV.EQUIPT AUTRES GROUPT. BAT.INSTALL.	45 600.00 €	- €	45 600.00 €	45 600.00 €
20422 SUBV.EQUIPT PERS.DROIT PRIVE	339 425.07 €	26 529.00 €	312 896.07 €	311 870.26 €
CHAPITRE 21 - IMMOBILISATIONS CORPORELLES	2 089 548.33 €	648 560.48 €	1 390 987.85 €	1 049 893.22 €
2111 TERRAINS NUS	454 708.78 €	108 385.00 €	346 323.78 €	216 174.20 €
2112 TERRAINS DE VOIRIE	193 228.63 €	40 510.00 €	152 718.63 €	79 200.00 €
2117 BOIS et FORETS	5 000.00 €	- €	5 000.00 €	5 000.00 €
2128 AUTRES AMENGTs AGENCTS TERRAINS	127 946.00 €	43 218.00 €	84 728.00 €	84 581.60 €
21311 HOTEL DE VILLE	8 537.40 €	5 640.00 €	2 897.40 €	- €
21312 BATIMENTS SCOLAIRES	76 299.88 €	38 281.35 €	38 018.53 €	31 147.74 €
21316 EQUIPEMENTS DU CIMETIERE	48 421.20 €	31 272.00 €	17 149.20 €	5 580.00 €
21318 AUTRES BATIMENTS PUBLICS	80 148.00 €	20 644.45 €	59 503.55 €	34 099.60 €
2132 IMMEUBLES DE RAPPORT	231 954.00 €	10 902.00 €	221 052.00 €	216 000.00 €
AGENCYS CONSTRUCTIONS	14 144.80 €	14 104.80 €	40.00 €	- €

Accusé de réception en préfecture
083-218300192-20190314-201903035-BF
Date de télétransmission : 18/03/2019
Date de réception préfecture : 18/03/2019

IMPUTATIONS : ARTICLES	PREVU	REALISE	DISPONIBLE	A REPORTER
2138 AUTRES CONSTRUCTIONS	58 180.00 €	3 180.00 €	55 000.00 €	44 615.71 €
2152 INSTALLATIONS DE VOIRIE	129 704.15 €	58 755.83 €	70 948.32 €	30 623.60 €
21533 RESEAUX CABLES	- €	- €	- €	8 148.32 €
21534 RESEAUX D'ELECTRIFICATION	- €	- €	- €	7 034.40 €
21568 AUTRE MAT. OUTILL. INCENDIE	17 314.28 €	6 784.28 €	10 530.00 €	16 896.00 €
21578 AUTRE MAT. OUTILL. VOIRIE	142 174.47 €	71 528.13 €	70 646.34 €	59 542.52 €
2158 AUTRES INSTALL. MAT. OUTILL. TECHNIQUE	10 000.00 €	7 237.20 €	2 762.80 €	- €
2161 ŒUVRES ET OBJETS D'ART	55 000.00 €	35 000.00 €	20 000.00 €	20 000.00 €
2181 INST. GENER. AGENCTS DIVERS S/BIEN NON PROP.	31 584.00 €	28 830.19 €	2 753.81 €	8 060.00 €
2182 MATERIEL DE TRANSPORT	77 945.30 €	33 746.03 €	44 199.27 €	89 609.96 €
2183 MATERIEL BUREAU ET INF.	48 094.48 €	24 163.67 €	23 930.81 €	13 783.84 €
2184 MOBILIER	77 526.41 €	30 045.13 €	47 481.28 €	44 706.00 €
2188 AUTRES IMMO. CORPOR.	151 636.55 €	36 332.42 €	115 304.13 €	35 089.73 €
CHAPITRE 23 - IMMOBILISATIONS EN COURS	6 258 507.15 €	2 122 557.31 €	4 135 949.84 €	3 953 236.81 €
2312 IMM. EN COURS - TERRAINS	223 082.74 €	21 726.53 €	201 356.21 €	50 000.00 €
2313 IMM. EN COURS - CONSTR.	880 916.94 €	120 667.62 €	760 249.32 €	736 792.47 €
2315 IMM. EN COURS - INST. TECH.	4 872 167.76 €	1 866 221.82 €	3 005 945.94 €	3 066 444.34 €
2318 AUTRES IMMOBIL. CORPORELLES EN COURS	43 339.71 €	20 433.46 €	22 906.25 €	- €
239 AVANCES S/IMMOBIL. CORPORELLES	239 000.00 €	93 507.88 €	145 492.12 €	100 000.00 €
TOTAL INVESTISSEMENT - Dépenses -	10 073 985.79 €	3 769 602.00 €	6 304 383.79 €	5 609 633.25 €


Fait à Bormes les Mimosas, le 18 janvier 2019

Le Trésorier,

le 22/01/2019



Le Maire,



François ARIZZI

Accusé de réception en préfecture
 083-218300192-20190314-201903035-BF
 Date de télétransmission : 18/03/2019
 Date de réception préfecture : 18/03/2019

ETAT DES RESTES A REALISER 2018
- RECETTES -

IMPUTATIONS : ARTICLES	PREVU	REALISE	DISPONIBLE	A REPORTER
CHAPITRE 024 - PRODUIT DES CESSIONS D'IMMOBILISATIONS	960 796.44 €	- €	960 796.44 €	- €
024 PRODUIT DES CESSIONS D'IMMOBILISATIONS	960 796.44 €	- €	960 796.44 €	- €
CHAPITRE 10 - DOTATIONS, FONDS DIVERS ET RESERVES	2 298 000.00 €	2 225 955.01 €	72 044.99 €	- €
10222 FCTVA	278 000.00 €	270 570.00 €	7 430.00 €	- €
10226 TAXE D'AMENAGEMENT	320 000.00 €	255 385.01 €	64 614.99 €	- €
1068 EXCEDENTS DE FONCTIONNEMENT CAPITALISES	1 700 000.00 €	1 700 000.00 €	- €	- €
CHAPITRE 13 - SUBVENTIONS D'INVESTISSEMENT	5 345 213.00 €	2 906 077.87 €	2 439 135.13 €	2 311 387.49 €
1313 SUBVENTION EQUIPT TRANSFER. DEPARTEMENT	25 000.00 €	2 500.00 €	22 500.00 €	23 075.58 €
1321 SUBVENTION EQUIPT NON TRANSF. ETAT ET ETS NAT.	13 600.00 €	- €	13 600.00 €	13 600.00 €
1322 SUBVENTION EQUIPT NON TRANSFER. REGION	297 236.00 €	- €	297 236.00 €	311 193.00 €
1323 SUBVENTION EQUIPT NON TRANSFER. DEPART.	827 000.00 €	376 919.78 €	450 080.22 €	312 000.00 €
1332 AMENDES DE POLICE	152 377.00 €	152 377.00 €	- €	- €
1341 D.E.T.R.	112 000.00 €	42 000.00 €	70 000.00 €	65 800.00 €
1343 PLAN AMENAGEMENT D'ENSEMBLE	3 918 000.00 €	2 332 281.09 €	1 585 718.91 €	1 585 718.91 €
CHAPITRE 16 - EMPRUNTS ET DETTES ASSIMILEES	3 000.00 €	960.00 €	2 040.00 €	500.00 €
1641 EMPRUNTS EN EUROS	- €	- €	- €	- €
165 DEPOTS ET CAUTIONNEMENTS RECUS	3 000.00 €	960.00 €	2 040.00 €	500.00 €

Accusé de réception en préfecture
083-218300192-20190314-201903035-BF
Date de télétransmission : 18/03/2019
Date de réception préfecture : 18/03/2019

BUDGET PRINCIPAL - COMMUNE

IMPUTATIONS : ARTICLES	PREVU	REALISE	DISPONIBLE	A REPORTER
CHAPITRE 21 - IMMOBILISATIONS CORPORELLES	- €	30.08 €	30.08 €	- €
2111 TERRAINS NUS	- €	30.08 €	30.08 €	- €
CHAPITRE 23 - IMMOBILISATIONS EN COURS	239 000.00 €	- €	239 000.00 €	100 000.00 €
238 AVANCES S/IMMOBIL. CORPORELLES	239 000.00 €	- €	239 000.00 €	100 000.00 €
TOTAL INVESTISSEMENT - Recettes -	8 846 009.44 €	5 133 022.96 €	3 712 986.48 €	2 411 887.49 €


Le Trésorier,



Annie BETTONI

Fait à Bormes les Mimosas, le 23 janvier 2019

Le Maire,



Francois ARIZZI

Accusé de réception en préfecture
 083-218300192-20190314-201903035-BF
 Date de télétransmission : 18/03/2019
 Date de réception préfecture : 18/03/2019

Accusé de réception préfecture

Objet de l'acte :

Document budgétaire n.2019/03/035 - Objet : Compte administratif 2018 - Commune

Date de transmission de l'acte : 18/03/2019

Date de réception de l'accusé de réception : 18/03/2019

Numéro de l'acte : 201903035 (voir l'acte associé)

Identifiant unique de l'acte : 083-218300192-20190314-201903035-BF

Date de décision : 14/03/2019

Acte transmis par : Charles MALOT

Nature de l'acte : Documents budgétaires et financiers

Matière de l'acte : 7. Finances locales
7.10. Divers

REPUBLIQUE FRANÇAISE

COMMUNE - VILLE DE BORMES LES MIMOSAS (1)

AGREGE AU BUDGET PRINCIPAL DE (2)

Numéro SIRET : 21830019200018

POSTE COMPTABLE : CENTRE DES FINANCES PUBLIQUES DU LAVANDOU

M 14

Compte administratif

voté par nature

BUDGET : BUDGET PRINCIPAL (3)

ANNEE 2018

(1) Indiquer la nature juridique et le nom de la collectivité ou de l'établissement (commune, CCAS, EPCI, syndicat mixte, etc).

(2) A renseigner uniquement pour les budgets annexes.

(3) Indiquer le budget concerné : budget principal ou libellé du budget annexe.

Sommaire

I - Informations générales (5)

A - Informations statistiques, fiscales et financières	4
B - Modalités de vote du budget	5

II - Présentation générale du budget

A1 - Vue d'ensemble - Exécution du budget et détail des restes à réaliser	6
A2 - Vue d'ensemble - Section de fonctionnement - Chapitres	8
A3 - Vue d'ensemble - Section d'investissement - Chapitres	9
B1 - Balance générale du budget - Dépenses	11
B2 - Balance générale du budget - Recettes	12

III - Vote du budget

A1 - Section de fonctionnement - Détail des dépenses	13
A2 - Section de fonctionnement - Détail des recettes	16
B1 - Section d'investissement - Détail des dépenses	18
B2 - Section d'investissement - Détail des recettes	20
B3 - Opérations d'équipement - Détail des chapitres et articles	22

IV - Annexes (6)

A - Eléments du bilan

A1 - Présentation croisée par fonction (1)	35
A1.1 - Présentation croisée par fonction - Détail fonctionnement	Sans Objet
A1.2 - Présentation croisée par fonction - Détail investissement	Sans Objet
A2.1 - Etat de la dette - Détail des crédits de trésorerie	Sans Objet
A2.2 - Etat de la dette - Répartition par nature de dette	47
A2.3 - Etat de la dette - Répartition des emprunts par structure de taux	51
A2.4 - Etat de la dette - Typologie de la répartition de l'encours	53
A2.5 - Etat de la dette - Détail des opérations de couverture	Sans Objet
A2.6 - Etat de la dette - Remboursement anticipé d'un emprunt avec refinancement	Sans Objet
A2.7 - Etat de la dette - Emprunts renégociés au cours de l'année N	Sans Objet
A2.8 - Etat de la dette - Dette pour financer l'emprunt d'un autre organisme	Sans Objet
A2.9 - Etat de la dette - Autres dettes	Sans Objet
A3 - Méthodes utilisées pour les amortissements	54
A4 - Etat des provisions	Sans Objet
A5 - Etalement des provisions	Sans Objet
A6.1 - Equilibre des opérations financières - Dépenses	55
A6.2 - Equilibre des opérations financières - Recettes	56
A7.1.1 - Etats des dépenses et recettes des services d'eau et d'assainissement - Fonctionnement (2)	Sans Objet
A7.1.2 - Etats des dépenses et recettes des services d'eau et d'assainissement - Investissement (2)	Sans Objet
A7.2.1 - Etats des dépenses et recettes des services assujettis à la TVA - Fonctionnement (3)	Sans Objet
A7.2.2 - Etats des dépenses et recettes des services assujettis à la TVA - Investissement (3)	Sans Objet
A7.3.1 - Etats de la répartition de la TEOM - Fonctionnement (4)	Sans Objet
A7.3.2 - Etats de la répartition de la TEOM - Investissement (4)	Sans Objet
A8 - Etat des charges transférées	Sans Objet
A9 - Détail des opérations pour le compte de tiers	Sans Objet
A10.1 - Variation du patrimoine (article R. 2313-3 du CGCT) - Entrées	58
A10.2 - Variation du patrimoine (article R. 2313-3 du CGCT) - Sorties	60
A10.3 - Opérations liées aux cessions	61
A10.4 - Variation du patrimoine (article L. 300-5 du code de l'urbanisme) - Entrées	62
A10.5 - Variation du patrimoine (article L. 300-5 du code de l'urbanisme) - Sorties	63
A11 - Etat des travaux en régie	Sans Objet
A12 - Emploi des crédits communautaires dans le cadre de la subvention globale	Sans Objet

B - Engagements hors bilan

B1.1 - Etat des emprunts garantis par la commune ou l'établissement	64
B1.2 - Calcul du ratio d'endettement relatif aux garanties d'emprunt	67
B1.3 - Etat des contrats de crédit-bail	Sans Objet
B1.4 - Etat des contrats de partenariat public-privé	Sans Objet
B1.5 - Etat des autres engagements donnés	Sans Objet
B1.6 - Etat des engagements reçus	Sans Objet
B1.7 - Liste des concours attribués à des tiers en nature ou en subventions	68
B2.1 - Etat des autorisations de programme et des crédits de paiement afférents	Sans Objet
B2.2 - Etat des autorisations d'engagement et des crédits de paiement afférents	Sans Objet

B3 - Emploi des recettes grevées d'une affectation spéciale	70
C - Autres éléments d'informations	
C1.1 - Etat du personnel	71
C1.2 - Actions de formation des élus	Sans Objet
C2 - Liste des organismes dans lesquels a été pris un engagement financier	76
C3.1 - Liste des organismes de regroupement auxquels adhère la commune ou l'établissement	77
C3.2 - Liste des établissements publics créés	78
C3.3 - Liste des services individualisés dans un budget annexe	79
C3.4 - Liste des services assujettis à la TVA et non érigés en budget annexe	Sans Objet
C3.5 - Présentation agrégée du budget principal et des budgets annexes	80
C3.6 - Identification des flux croisés	Sans Objet
D - Décision en matière de taux de contributions directes - Arrêté et signatures	
D1 - Décision en matière de taux de contributions directes	82
D2 - Arrêté et signatures	83

(1) Cette présentation est obligatoire pour les communes de 3 500 habitants et plus (art. L. 2312-3 du CGCT), les groupements comprenant au moins une commune de 3 500 habitants et plus (art. R. 5211-14 du CGCT) et leurs établissements publics. Il n'a cependant pas à être produit par les services à activité unique érigés en établissement public ou budget annexe. Les autres communes et établissements peuvent les présenter de manière facultative.

(2) Cet état ne peut être produit que par les communes dont la population est inférieure à 500 habitants qui gèrent les services de distribution de l'eau potable et d'assainissement sous forme de régie simple sans budget annexe (article L. 2221-11 du CGCT).

(3) Cf. article R. 2313-3 du CCGT.

(4) Cet état est obligatoirement produit par les communes et groupements de communes de 10 000 habitants et plus ayant institué la TEOM et assurant au moins la collecte des déchets ménagers.

(5) Les associations syndicales autorisées doivent utiliser leur état particulier « *Informations générales* » annexé à l'arrêté n° NOR : INTB1237402A, relatif au cadre budgétaire et comptable applicable aux associations syndicales autorisées.

(6) Les associations syndicales autorisées remplissent et joignent uniquement les états qui les concernent au titre de l'exercice et au titre du détail des comptes de bilan.

Préciser, pour chaque annexe, si l'état est sans objet le cas échéant.

Code INSEE	VILLE DE BORMES LES MIMOSAS BUDGET PRINCIPAL	CA 2018
-------------------	---	--------------------

I – INFORMATIONS GENERALES	I
INFORMATIONS STATISTIQUES, FISCALES ET FINANCIERES	A

Informations statistiques	Valeurs
Population totale (colonne h du recensement INSEE) :	8 012
Nombre de résidences secondaires (article R. 2313-1 <i>in fine</i>) :	6 715
Nom de l'EPCI à fiscalité propre auquel la commune adhère :	

Potentiel fiscal et financier (1)		Valeurs par hab. (population DGF)	Moyennes nationales du potentiel financier par habitants de la strate
Fiscal	Financier		
15608525	16752242	1141.62	1119.79

Informations financières – ratios (2)		Valeurs	Moyennes nationales de la strate (3) DGCL
1	Dépenses réelles de fonctionnement/population	1020.99	1033
2	Produit des impositions directes/population	596.54	471
3	Recettes réelles de fonctionnement/population	1196.35	1164
4	Dépenses d'équipement brut/population	212.06	428
5	Encours de dette/population	641.37	842
6	DGF/population	61.16	157
7	Dépenses de personnel/dépenses réelles de fonctionnement (2)	57.42 %	NaN %
8	Dépenses de fonct. et remb. dette en capital/recettes réelles de fonct. (2)	106,87 %	NaN %
9	Dépenses d'équipement brut/recettes réelles de fonctionnement (2)	7,50 %	
10	Encours de la dette/recettes réelles de fonctionnement (2)	0 %	NaN %

Dans l'ensemble des tableaux, les cases grisées ne doivent pas être remplies.

(1) Il s'agit du potentiel fiscal et du potentiel financier définis à l'article L. 2334-4 du code général des collectivités territoriales qui figurent sur la fiche de répartition de la DGF de l'exercice N-1 établie sur la base des informations N-2 (transmise par les services préfectoraux).

(2) Les ratios 1 à 6 sont obligatoires pour les communes de 3 500 habitants et plus et leurs établissements publics administratifs ainsi que pour les EPCI dotés d'une fiscalité propre comprenant au moins une commune de 3 500 habitants et plus.

Les ratios 7 à 10 sont obligatoires pour les communes de 10 000 habitants et plus et leurs établissements publics administratifs ainsi que pour les EPCI dotés d'une fiscalité propre comprenant au moins une commune de 10 000 habitants et plus (cf. articles L. 2313-1, L. 2313-2, R. 2313-1, R. 2313-2 et R. 5211-15 du CGCT). Pour les caisses des écoles, les EPCI non dotés d'une fiscalité propre et les syndicats mixtes associant exclusivement des communes et des EPCI, il conviendra d'appliquer les ratios prévus respectivement par les articles R. 2313-7, R. 5211-15 et R. 5711-3 du CGCT.

(3) Il convient d'indiquer les moyennes de la catégorie de l'organisme en cause (commune, communauté urbaine, communauté d'agglomération, ...) et les sources d'où sont tirées les informations (statistiques de la direction générale des collectivités locales ou de la direction générale de la comptabilité publique). Il s'agit des moyennes de la dernière année connue.

I – INFORMATIONS GENERALES	I
MODALITES DE VOTE DU BUDGET	B

POUR MEMOIRE⁽¹⁾

I – L'assemblée délibérante a voté le présent budget par nature :

- au niveau (2) du chapitre pour la section de fonctionnement.
- au niveau (2) du chapitre pour la section d'investissement.
 - sans (3) les chapitres « opérations d'équipement » de l'état III B 3.
 - sans (4) vote formel sur chacun des chapitres.

La liste des articles spécialisés sur lesquels l'ordonnateur ne peut procéder à des virements d'article à article est la suivante :

II – En l'absence de mention au paragraphe I ci-dessus, le budget est réputé voté par chapitre, et, en section d'investissement, sans chapitre de dépense « opération d'équipement ».

III – Les provisions sont (5) budgétaires Délibération n° 33 du 27/03/2006.

(1) Rappeler les modalités relatives au vote du budget.

(2) A compléter par « du chapitre » ou « de l'article ».

(3) Indiquer « avec » ou « sans » les chapitres opérations d'équipement.

(4) Indiquer « avec » ou « sans » vote formel.

(5) A compléter par un seul des deux choix suivants :

- semi-budgétaires (pas d'inscription en recette de la section d'investissement),
- budgétaires (délibération n° du).

II – PRESENTATION GENERALE DU BUDGET	II
VUE D'ENSEMBLE	A1

EXECUTION DU BUDGET

		DEPENSES		RECETTES	
REALISATIONS DE L'EXERCICE (mandats et titres)	Section de fonctionnement	A	16 192 498,96	G	17 696 540,64
	Section d'investissement	B	4 648 799,85	H	7 070 825,17

+ +

REPORTS DE L'EXERCICE N-1	Report en section de fonctionnement (002)	C	0,00 (si déficit)	I	1 472 947,39 (si excédent)
	Report en section d'investissement (001)	D	31 624,94 (si déficit)	J	0,00 (si excédent)

= =

TOTAL (réalisations + reports)	= A+B+C+D	20 872 923,75	= G+H+I+J	26 240 313,20
--------------------------------	-----------	---------------	-----------	---------------

RESTES A REALISER A REPORTER EN N+1 (1)	Section de fonctionnement	E	0,00	K	0,00
	Section d'investissement	F	5 609 633,25	L	2 411 887,49
	TOTAL des restes à réaliser à reporter en N+1	= E+F	5 609 633,25	= K+L	2 411 887,49

RESULTAT CUMULE	Section de fonctionnement	= A+C+E	16 192 498,96	= G+I+K	19 169 488,03
	Section d'investissement	= B+D+F	10 290 058,04	= H+J+L	9 482 712,66
	TOTAL CUMULE	= A+B+C+D+E+F	26 482 557,00	= G+H+I+J+K+L	28 652 200,69

DETAIL DES RESTES A REALISER

Chap.	Libellé	Dépenses engagées non mandatées	Titres restant à émettre		
TOTAL DE LA SECTION DE FONCTIONNEMENT		E	0,00	K	0,00
011	Charges à caractère général	0,00			
012	Charges de personnel, frais assimilés	0,00			
014	Atténuations de produits	0,00			
65	Autres charges de gestion courante	0,00			
656	Frais fonctionnement des groupes d'élus	0,00			
66	Charges financières	0,00			
67	Charges exceptionnelles	0,00			
70	Produits services, domaine et ventes div				0,00
73	Impôts et taxes				0,00
74	Dotations et participations				0,00
75	Autres produits de gestion courante				0,00
013	Atténuations de charges				0,00
76	Produits financiers				0,00
77	Produits exceptionnels				0,00
TOTAL DE LA SECTION D'INVESTISSEMENT		F	5 609 633,25	L	2 411 887,49
010	Stocks (4)	0,00			0,00
024	Produits des cessions d'immobilisations				0,00
10	Dotations, fonds divers et réserves	0,00			0,00
13	Subventions d'investissement	0,00			2 311 387,49
16	Emprunts et dettes assimilées	896,00			500,00

VILLE DE BORMES LES MIMOSAS - BUDGET PRINCIPAL - CA - 2018

Chap.	Libellé	Dépenses engagées non mandatées	Titres restant à émettre
18	Compte de liaison : affectat° (BA,régie) (6)	0,00	0,00
20	Immobilisations incorporelles	248 136,96	0,00
204	Subventions d'équipement versées	357 470,26	0,00
21	Immobilisations corporelles	1 049 893,22	0,00
22	Immobilisations reçues en affectation (5)	0,00	0,00
23	Immobilisations en cours	3 953 236,81	100 000,00
26	Participat° et créances rattachées	0,00	0,00
27	Autres immobilisations financières	0,00	0,00

(1) Les restes à réaliser de la section de fonctionnement correspondent en dépenses, aux dépenses engagées non mandatées et non rattachées telles qu'elles ressortent de la comptabilité des engagements et en recettes, aux recettes certaines n'ayant pas donné lieu à l'émission d'un titre et non rattachées (R. 2311-11 du CGCT).

Les restes à réaliser de la section d'investissement correspondent en dépenses, aux dépenses engagées non mandatées au 31/12 de l'exercice précédent telles qu'elles ressortent de la comptabilité des engagements et aux recettes certaines n'ayant pas donné lieu à l'émission d'un titre au 31/12 de l'exercice précédent (R. 2311-11 du CGCT).

(2) Le chapitre 45 doit être détaillé conformément au plan de compte, tant en dépenses qu'en recettes.

II - PRESENTATION GENERALE DU BUDGET	II
SECTION DE FONCTIONNEMENT – CHAPITRES	A2

DEPENSES DE FONCTIONNEMENT

Chap.	Libellé	Crédits ouverts (BP+DM+RAR N-1)	Crédits employés (ou restant à employer)			Crédits annulés
			Mandats émis	Charg. rattachées	Restes à réaliser au 31/12	
011	Charges à caractère général	3 891 315,00	2 879 621,63	419 791,59	0,00	591 901,78
012	Charges de personnel, frais assimilés	8 996 817,96	8 633 396,10	0,00	0,00	363 421,86
014	Atténuations de produits	771 000,00	589 789,78	100 811,91	0,00	80 398,31
65	Autres charges de gestion courante	2 194 360,00	1 845 022,96	120 484,34	0,00	228 852,70
656	Frais fonctionnement des groupes d'élus	0,00	0,00	0,00	0,00	0,00
Total des dépenses de gestion courante		15 853 492,96	13 947 830,47	641 087,84	0,00	1 264 574,65
66	Charges financières	418 888,29	66 219,47	339 352,63	0,00	13 316,19
67	Charges exceptionnelles	159 908,96	41 193,43	500,00	0,00	118 215,53
68	Dotations provisions semi-budgétaires (1)	0,00	0,00			0,00
022	Dépenses imprévues	0,00				
Total des dépenses réelles de fonctionnement		16 432 290,21	14 055 243,37	980 940,47	0,00	1 396 106,37
023	Virement à la section d'investissement (2)	926 946,56				
042	Opérat° ordre transfert entre sections (2)	438 339,12	1 156 315,12			-717 976,00
043	Opérat° ordre intérieur de la section (2)	0,00	0,00			0,00
Total des dépenses d'ordre de fonctionnement		1 365 285,68	1 156 315,12			208 970,56
TOTAL		17 797 575,89	15 211 558,49	980 940,47	0,00	1 605 076,93
Pour information		(3) 0,00				
D 002 Déficit de fonctionnement reporté de N-1						

RECETTES DE FONCTIONNEMENT

Chap.	Libellé	Crédits ouverts (BP+DM+RAR N-1)	Crédits employés (ou restant à employer)			Crédits annulés
			Titres émis	Prod. rattachées	Restes à réaliser au 31/12	
013	Atténuations de charges	86 493,36	107 837,93	0,00	0,00	-21 344,57
70	Produits services, domaine et ventes div	770 177,00	781 022,76	72 847,71	0,00	-83 693,47
73	Impôts et taxes	12 734 078,05	12 809 600,45	280 277,26	0,00	-355 799,66
74	Dotations et participations	1 831 376,00	1 989 080,05	0,00	0,00	-157 704,05
75	Autres produits de gestion courante	622 500,00	571 044,81	81 655,75	0,00	-30 200,56
Total des recettes de gestion courante		16 044 624,41	16 258 586,00	434 780,72	0,00	-648 742,31
76	Produits financiers	101 619,70	101 619,70	0,00	0,00	0,00
77	Produits exceptionnels	100 700,00	823 701,83	0,00	0,00	-723 001,83
78	Reprises provisions semi-budgétaires (1)	0,00	0,00			0,00
Total des recettes réelles de fonctionnement		16 246 944,11	17 183 907,53	434 780,72	0,00	-1 371 744,14
042	Opérat° ordre transfert entre sections (2)	77 684,39	77 852,39			-168,00
043	Opérat° ordre intérieur de la section (2)	0,00	0,00			0,00
Total des recettes d'ordre de fonctionnement		77 684,39	77 852,39			-168,00
TOTAL		16 324 628,50	17 261 759,92	434 780,72	0,00	-1 371 912,14
Pour information		(3) 1 472 947,39				
R 002 Excédent de fonctionnement reporté de N-1						

(1) Si la commune ou l'établissement applique le régime des provisions semi-budgétaires.

(2) DF 023 = RI 021 ; DI 040 = RF 042 ; RI 040 = DF 042 ; DI 041 = RI 041 ; DF 043 = RF 043.

(3) Les lignes de report ne font pas l'objet d'émission de mandat ou de titre (inscrire le montant reporté).

II – PRESENTATION GENERALE DU BUDGET	II
SECTION D'INVESTISSEMENT – CHAPITRES	A3

DEPENSES D'INVESTISSEMENT

Chap.	Libellé	Crédits ouverts (BP+DM+RAR N-1)	Mandats émis	Restes à réaliser au 31/12	Crédits annulés
010	Stocks (3)	0,00	0,00	0,00	0,00
20	Immobilisations incorporelles (sauf 204)	592 705,24	177 107,61	248 136,96	167 460,67
204	Subventions d'équipement versées	533 225,07	174 729,00	357 470,26	1 025,81
21	Immobilisations corporelles	2 039 548,33	648 560,48	1 049 893,22	341 094,63
22	Immobilisations reçues en affectation (4)	0,00	0,00	0,00	0,00
23	Immobilisations en cours	6 258 507,15	2 122 557,31	3 953 236,81	182 713,03
	Total des opérations d'équipement	0,00	0,00	0,00	0,00
	Total des dépenses d'équipement	9 423 985,79	3 122 954,40	5 608 737,25	692 294,14
10	Dotations, fonds divers et réserves	0,00	0,00	0,00	0,00
13	Subventions d'investissement	0,00	0,00	0,00	0,00
16	Emprunts et dettes assimilées	678 000,00	674 005,97	896,00	3 098,03
18	Compte de liaison : affectat° (BA,régie) (5)	0,00	0,00	0,00	0,00
26	Participat° et créances rattachées	0,00	0,00	0,00	0,00
27	Autres immobilisations financières	0,00	0,00	0,00	0,00
020	Dépenses imprévues	0,00			
	Total des dépenses financières	678 000,00	674 005,97	896,00	3 098,03
45...	Total des op. pour compte de tiers (6)	0,00	0,00	0,00	0,00
	Total des dépenses réelles d'investissement	10 101 985,79	3 796 960,37	5 609 633,25	695 392,17
040	Opérat° ordre transfert entre sections (1)	77 684,39	77 852,39		-168,00
041	Opérations patrimoniales (1)	773 987,09	773 987,09		0,00
	Total des dépenses d'ordre d'investissement	851 671,48	851 839,48		-168,00
	TOTAL	10 953 657,27	4 648 799,85	5 609 633,25	695 224,17
	Pour information	(2) 31 624,94			
	D 001 Solde d'exécution négatif reporté de N-1				

RECETTES D'INVESTISSEMENT

Chap.	Libellé	Crédits ouverts (BP+DM+RAR N-1)	Titres émis	Restes à réaliser au 31/12	Crédits annulés
010	Stocks (3)	0,00	0,00	0,00	0,00
13	Subventions d'investissement	5 345 213,00	2 906 077,87	2 311 387,49	127 747,64
16	Emprunts et dettes assimilées (hors 165)	0,00	0,00	0,00	0,00
20	Immobilisations incorporelles (sauf 204)	0,00	0,00	0,00	0,00
204	Subventions d'équipement versées	0,00	0,00	0,00	0,00
21	Immobilisations corporelles	0,00	30,08	0,00	-30,08
22	Immobilisations reçues en affectation (4)	0,00	0,00	0,00	0,00
23	Immobilisations en cours	239 000,00	0,00	100 000,00	139 000,00
	Total des recettes d'équipement	5 584 213,00	2 906 107,95	2 411 387,49	266 717,56
10	Dotations, fonds divers et réserves (hors 1068)	598 000,00	525 955,01	0,00	72 044,99
1068	Excédents de fonctionnement capitalisés (7)	1 700 000,00	1 700 000,00	0,00	0,00
138	Autres subvent° invest. non transf.	0,00	0,00	0,00	0,00
165	Dépôts et cautionnements reçus	3 000,00	960,00	500,00	1 540,00
18	Compte de liaison : affectat° (BA,régie)	0,00	0,00	0,00	0,00
26	Participat° et créances rattachées	0,00	0,00	0,00	0,00
27	Autres immobilisations financières	0,00	7 500,00	0,00	-7 500,00
024	Produits des cessions d'immobilisations	960 796,44		0,00	
	Total des recettes financières	3 261 796,44	2 234 415,01	500,00	1 026 881,43
45...	Total des op. pour le compte de tiers (6)	0,00	0,00	0,00	0,00
	Total des recettes réelles d'investissement	8 846 009,44	5 140 522,96	2 411 887,49	1 293 598,99
021	Virement de la sect° de fonctionnement (1)	926 946,56			
040	Opérat° ordre transfert entre sections (1)	438 339,12	1 156 315,12		-717 976,00

VILLE DE BORMES LES MIMOSAS - BUDGET PRINCIPAL - CA - 2018

Chap.	Libellé	Crédits ouverts (BP+DM+RAR N-1)	Titres émis	Restes à réaliser au 31/12	Crédits annulés
041	Opérations patrimoniales (1)	773 987,09	773 987,09		0,00
Total des recettes d'ordre d'investissement		2 139 272,77	1 930 302,21		208 970,56
TOTAL		10 985 282,21	7 070 825,17	2 411 887,49	1 502 569,55
Pour information		(2) 0,00			
R 001 Solde d'exécution positif reporté de N-1					

(1) DF 023 = RI 021 ; DI 040 = RF 042 ; RI 040 = DF 042 ; DI 041 = RI 041 ; DF 043 = RF 043.

(2) Les lignes de report ne font pas l'objet d'émission de mandat ou de titre (inscrire le montant reporté).

(3) A servir uniquement dans le cadre d'un suivi des stocks selon la méthode de l'inventaire permanent simplifié autorisée pour les seules opérations d'aménagements (lotissement, ZAC...) par ailleurs retracées dans le cadre de budgets annexes.

(4) En dépenses, le chapitre 22 retrace les travaux d'investissement réalisés sur les biens reçus en affectation. En recette, il retrace, le cas échéant, l'annulation de tels travaux effectués sur un exercice antérieur.

(5) A servir uniquement lorsque la commune ou l'établissement effectue une dotation initiale en espèces au profit d'un service public non personnalisé qu'elle ou qu'il crée.

(6) Seul le total des opérations pour compte de tiers figure sur cet état (voir le détail Annexe IV A9).

(7) Le compte 1068 n'est pas un chapitre mais un article du chapitre 10.

II – PRESENTATION GENERALE DU BUDGET	II
BALANCE GENERALE DU BUDGET	B1

1 – Mandats émis (y compris sur les restes à réaliser N-1)

	FONCTIONNEMENT	Opérations réelles (1)	Opérations d'ordre (2)	TOTAL
011	Charges à caractère général	3 299 413,22		3 299 413,22
012	Charges de personnel, frais assimilés	8 633 396,10		8 633 396,10
014	Atténuations de produits	690 601,69		690 601,69
60	<i>Achats et variation des stocks (3)</i>		0,00	0,00
65	Autres charges de gestion courante	1 965 507,30		1 965 507,30
656	Frais fonctionnement des groupes d'élus (4)	0,00		0,00
66	Charges financières	405 572,10	0,00	405 572,10
67	Charges exceptionnelles	41 693,43	717 976,00	759 669,43
68	Dot. aux amortissements et provisions	0,00	438 339,12	438 339,12
71	<i>Production stockée (ou déstockage) (3)</i>		0,00	0,00
Dépenses de fonctionnement – Total		15 036 183,84	1 156 315,12	16 192 498,96
Pour information D 002 Déficit de fonctionnement reporté de N-1				0,00

	INVESTISSEMENT	Opérations réelles (1)	Opérations d'ordre (2)	TOTAL
10	Dotations, fonds divers et réserves	0,00	0,00	0,00
13	Subventions d'investissement	0,00	77 684,39	77 684,39
15	<i>Provisions pour risques et charges (5)</i>		0,00	0,00
16	Emprunts et dettes assimilées (sauf 1688 non budgétaire)	674 005,97	0,00	674 005,97
18	Compte de liaison : affectat° (BA,régie)	(8) 0,00		0,00
	Total des opérations d'équipement	0,00		0,00
19	<i>Neutral. et régul. d'opérations (5)</i>		168,00	168,00
20	Immobilisations incorporelles (sauf 204) (6)	177 107,61	0,00	177 107,61
204	Subventions d'équipement versées	174 729,00	0,00	174 729,00
21	Immobilisations corporelles (6)	648 560,48	773 987,09	1 422 547,57
22	Immobilisations reçues en affectation (6)	(9) 0,00	0,00	0,00
23	Immobilisations en cours (6)	2 122 557,31	0,00	2 122 557,31
26	Participations et créances rattachées	0,00	0,00	0,00
27	Autres immobilisations financières	0,00	0,00	0,00
28	<i>Amortissement des immobilisations (reprises)</i>		0,00	0,00
29	<i>Prov. pour dépréciat° immobilisations (5)</i>		0,00	0,00
39	<i>Prov. dépréciat° des stocks et en-cours (5)</i>		0,00	0,00
45...	Total des opérations pour compte de tiers (7)	0,00	0,00	0,00
481	<i>Charges à rép. sur plusieurs exercices</i>		0,00	0,00
49	<i>Prov. dépréc. comptes de tiers (5)</i>		0,00	0,00
59	<i>Prov. dépréc. comptes financiers (5)</i>		0,00	0,00
3...	Stocks	0,00	0,00	0,00
Dépenses d'investissement –Total		3 796 960,37	851 839,48	4 648 799,85
Pour information D 001 Solde d'exécution négatif reporté de N-1				31 624,94

(1) Y compris les opérations relatives au rattachement des charges et des produits et les opérations d'ordre semi-budgétaires.

(2) Voir liste des opérations d'ordre.

(3) Permet de retracer des opérations particulières telles que les opérations de stocks liées à la tenue d'un inventaire permanent simplifié.

(4) Communes, communautés d'agglomération et communautés urbaines de plus de 100 000 habitants.

(5) Si la commune ou l'établissement applique le régime des provisions budgétaires.

(6) Hors chapitres « opérations d'équipement ».

(7) Seul le total des opérations pour compte de tiers figure sur cet état (voir le détail Annexe IV A9).

(8) A servir uniquement lorsque la commune ou l'établissement effectue une dotation initiale en espèces au profit d'un service public non personnalisé qu'elle ou qu'il crée.

(9) En dépenses, le chapitre 22 retrace les travaux d'investissement réalisés sur les biens reçus en affectation. En recette, il retrace, le cas échéant, l'annulation de tels travaux effectués sur un exercice antérieur.

II – PRESENTATION GENERALE DU BUDGET	II
BALANCE GENERALE DU BUDGET	B2

2 – Titres émis (y compris sur les restes à réaliser N-1)

	FONCTIONNEMENT	Opérations réelles (1)	Opérations d'ordre (2)	TOTAL
013	Atténuations de charges	107 837,93		107 837,93
60	Achats et variation des stocks (3)		0,00	0,00
70	Produits services, domaine et ventes div	853 870,47		853 870,47
71	Production stockée (ou déstockage)		0,00	0,00
72	Production immobilisée		0,00	0,00
73	Impôts et taxes	13 089 877,71		13 089 877,71
74	Dotations et participations	1 989 080,05		1 989 080,05
75	Autres produits de gestion courante	652 700,56	0,00	652 700,56
76	Produits financiers	101 619,70	0,00	101 619,70
77	Produits exceptionnels	823 701,83	77 852,39	901 554,22
78	Reprise sur amortissements et provisions	0,00	0,00	0,00
79	Transferts de charges		0,00	0,00
Recettes de fonctionnement – Total		17 618 688,25	77 852,39	17 696 540,64
Pour information R 002 Excédent de fonctionnement reporté de N-1				1 472 947,39

	INVESTISSEMENT	Opérations réelles (1)	Opérations d'ordre (2)	TOTAL
10	Dotations, fonds divers et réserves (sauf 1068)	525 955,01	0,00	525 955,01
1068	Excédents de fonctionnement capitalisés	1 700 000,00		1 700 000,00
13	Subventions d'investissement	2 906 077,87	0,00	2 906 077,87
15	Provisions pour risques et charges (4)		0,00	0,00
16	Emprunts et dettes assimilées (sauf 1688 non budgétaire)	960,00	0,00	960,00
18	Compte de liaison : affectat° (BA,régie)	(8) 0,00		0,00
19	Neutral. et régul. d'opérations		337 947,36	337 947,36
20	Immobilisations incorporelles (sauf 204) (5)	0,00	0,00	0,00
204	Subventions d'équipement versées	0,00	0,00	0,00
21	Immobilisations corporelles(5)	30,08	1 154 015,73	1 154 045,81
22	Immobilisations reçues en affectation(5)	(9) 0,00	0,00	0,00
23	Immobilisations en cours(5)	0,00	0,00	0,00
26	Participations et créances rattachées	0,00	0,00	0,00
27	Autres immobilisations financières	7 500,00	0,00	7 500,00
28	Amortissement des immobilisations		438 339,12	438 339,12
29	Prov. pour dépréciat° immobilisations (4)		0,00	0,00
39	Prov. dépréciat° des stocks et en-cours (4)		0,00	0,00
45...	Opérations pour compte de tiers (7)	0,00	0,00	0,00
481	Charges à rép. sur plusieurs exercices		0,00	0,00
49	Prov. dépréc. comptes de tiers (4)		0,00	0,00
59	Prov. dépréc. comptes financiers (4)		0,00	0,00
3...	Stocks	0,00	0,00	0,00
Recettes d'investissement – Total		5 140 522,96	1 930 302,21	7 070 825,17
Pour information R 001 Solde d'exécution positif reporté de N-1				0,00

(1) Y compris les opérations relatives au rattachement des charges et des produits et les opérations d'ordre semi-budgétaires.

(2) Voir liste des opérations d'ordre.

(3) Permet de retracer des opérations particulières telles que les opérations de stocks liées à la tenue d'un inventaire permanent simplifié.

(4) Si la commune ou l'établissement applique le régime des provisions budgétaires.

(5) Hors chapitres « opérations d'équipement ».

(6) Seul le total des opérations pour compte de tiers figure sur cet état (voir le détail Annexe IV A9).

(7) A servir uniquement lorsque la commune ou l'établissement effectue une dotation initiale en espèces au profit d'un service public non personnalisé qu'elle ou qu'il crée.

(8) En dépenses, le chapitre 22 retrace les travaux d'investissement réalisés sur les biens reçus en affectation. En recette, il retrace, le cas échéant, l'annulation de tels travaux effectués sur un exercice antérieur.

III – VOTE DU BUDGET	III
SECTION DE FONCTIONNEMENT – DETAIL DES DEPENSES	A1

Chap/ art (1)	Libellé (1)	Crédits ouverts (BP+DM+RAR N-1)	Crédits employés (ou restant à employer)			Crédits annulés
			Mandats émis	Charges rattachées	Restes à réaliser au 31/12	
011	Charges à caractère général	3 891 315,00	2 879 621,63	419 791,59	0,00	591 901,78
6042	Achats prestat° services (hors terrains)	157 780,00	111 989,61	0,00	0,00	45 790,39
60611	Eau et assainissement	120 000,00	88 922,50	31 077,50	0,00	0,00
60612	Energie - Electricité	250 000,00	177 380,31	42 813,11	0,00	29 806,58
60621	Combustibles	50 000,00	34 256,71	0,00	0,00	15 743,29
60622	Carburants	62 000,00	54 288,05	0,00	0,00	7 711,95
60623	Alimentation	146 730,00	116 924,41	4 646,43	0,00	25 159,16
60624	Produits de traitement	0,00	6 389,01	1 787,67	0,00	-8 176,68
60628	Autres fournitures non stockées	4 700,00	5 318,14	0,00	0,00	-618,14
60631	Fournitures d'entretien	312 700,00	241 454,06	21 633,33	0,00	49 612,61
60632	Fournitures de petit équipement	57 100,00	55 326,43	7 087,75	0,00	-5 314,18
60633	Fournitures de voirie	13 000,00	9 057,97	180,00	0,00	3 762,03
60636	Vêtements de travail	19 900,00	29 613,70	2 349,30	0,00	-12 063,00
6064	Fournitures administratives	11 500,00	10 445,12	988,04	0,00	66,84
6065	Livres, disques, ... (médiathèque)	1 000,00	0,00	0,00	0,00	1 000,00
6068	Autres matières et fournitures	103 650,00	60 536,94	9 244,65	0,00	33 868,41
611	Contrats de prestations de services	9 000,00	6 000,00	0,00	0,00	3 000,00
6122	Crédit-bail mobilier	26 000,00	0,00	0,00	0,00	26 000,00
6132	Locations immobilières	380 000,00	348 907,84	0,00	0,00	31 092,16
6135	Locations mobilières	208 740,00	123 592,68	34 346,08	0,00	50 801,24
614	Charges locatives et de copropriété	1 000,00	655,64	0,00	0,00	344,36
61521	Entretien terrains	9 000,00	3 834,00	3 540,00	0,00	1 626,00
615221	Entretien, réparations bâtiments publics	47 000,00	40 204,84	14 727,16	0,00	-7 932,00
615228	Entretien, réparations autres bâtiments	61 000,00	24 343,07	8 898,70	0,00	27 758,23
615231	Entretien, réparations voiries	186 000,00	183 001,94	22 399,50	0,00	-19 401,44
615232	Entretien, réparations réseaux	65 000,00	43 734,33	21 088,09	0,00	177,58
61524	Entretien bois et forêts	120 000,00	84 223,02	1 940,00	0,00	33 836,98
61551	Entretien matériel roulant	48 000,00	45 797,46	4 891,65	0,00	-2 689,11
61558	Entretien autres biens mobiliers	80 400,00	50 388,89	11 901,86	0,00	18 109,25
6156	Maintenance	144 500,00	100 703,87	21 164,95	0,00	22 631,18
6161	Multirisques	75 000,00	73 469,33	0,00	0,00	1 530,67
6162	Assur. obligatoire dommage-construction	7 000,00	0,00	0,00	0,00	7 000,00
617	Etudes et recherches	22 000,00	0,00	0,00	0,00	22 000,00
6182	Documentation générale et technique	10 470,00	9 562,89	0,00	0,00	907,11
6184	Versements à des organismes de formation	80 500,00	26 935,00	19 206,40	0,00	34 358,60
6185	Frais de colloques et de séminaires	1 500,00	0,00	0,00	0,00	1 500,00
6188	Autres frais divers	49 150,00	63 172,02	7 124,00	0,00	-21 146,02
6225	Indemnités aux comptable et régisseurs	5 000,00	4 249,13	0,00	0,00	750,87
6226	Honoraires	78 200,00	40 555,54	16 199,41	0,00	21 445,05
6227	Frais d'actes et de contentieux	62 000,00	21 516,00	0,00	0,00	40 484,00
6228	Divers	100 900,00	40 545,10	13 334,82	0,00	47 020,08
6231	Annonces et insertions	59 600,00	41 488,69	4 235,20	0,00	13 876,11
6232	Fêtes et cérémonies	247 000,00	237 034,85	18 849,67	0,00	-8 884,52
6233	Foires et expositions	6 500,00	6 049,34	0,00	0,00	450,66
6236	Catalogues et imprimés	38 700,00	20 138,72	2 456,84	0,00	16 104,44
6237	Publications	9 000,00	12 017,17	0,00	0,00	-3 017,17
6238	Divers	2 000,00	8 574,58	360,00	0,00	-6 934,58
6241	Transports de biens	8 100,00	9 734,00	0,00	0,00	-1 634,00
6247	Transports collectifs	8 200,00	1 913,20	400,00	0,00	5 886,80
6248	Divers	2 300,00	2 982,03	39,50	0,00	-721,53
6251	Voyages et déplacements	2 000,00	887,29	0,00	0,00	1 112,71
6255	Frais de déménagement	3 000,00	0,00	0,00	0,00	3 000,00
6256	Missions	2 500,00	1 128,56	0,00	0,00	1 371,44
6257	Réceptions	31 600,00	22 974,22	450,00	0,00	8 175,78
6261	Frais d'affranchissement	36 000,00	27 915,04	4 124,79	0,00	3 960,17
6262	Frais de télécommunications	51 000,00	-19 200,19	65 816,44	0,00	4 383,75
627	Services bancaires et assimilés	3 500,00	1 102,09	0,00	0,00	2 397,91
6281	Concours divers (cotisations)	7 395,00	5 661,51	488,75	0,00	1 244,74

VILLE DE BORMES LES MIMOSAS - BUDGET PRINCIPAL - CA - 2018

Chap/ art (1)	Libellé (1)	Crédits ouverts (BP+DM+RAR N-1)	Crédits employés (ou restant à employer)			Crédits annulés
			Mandats émis	Charges rattachées	Restes à réaliser au 31/12	
6282	Frais de gardiennage (églises, forêts, ..	500,00	479,86	0,00	0,00	20,14
6283	Frais de nettoyage des locaux	20 600,00	12 312,00	0,00	0,00	8 288,00
6288	Autres services extérieurs	4 000,00	3 698,40	0,00	0,00	301,60
63512	Taxes foncières	155 000,00	143 821,40	0,00	0,00	11 178,60
63513	Autres impôts locaux	0,00	171,00	0,00	0,00	-171,00
6355	Taxes et impôts sur les véhicules	1 000,00	276,00	0,00	0,00	724,00
637	Autres impôts, taxes (autres organismes)	4 400,00	1 166,32	0,00	0,00	3 233,68
012	Charges de personnel, frais assimilés	8 996 817,96	8 633 396,10	0,00	0,00	363 421,86
6218	Autre personnel extérieur	500,00	642,57	0,00	0,00	-142,57
6332	Cotisations versées au F.N.A.L.	26 000,00	23 571,72	0,00	0,00	2 428,28
6336	Cotisations CNFPT et CDGFPT	120 000,00	104 531,39	0,00	0,00	15 468,61
6338	Autres impôts, taxes sur rémunérations	16 000,00	13 819,63	0,00	0,00	2 180,37
64111	Rémunération principale titulaires	3 960 000,00	4 020 115,91	0,00	0,00	-60 115,91
64112	NBI, SFT, indemnité résidence	145 000,00	134 836,85	0,00	0,00	10 163,15
64118	Autres indemnités titulaires	1 190 000,00	996 973,45	0,00	0,00	193 026,55
64131	Rémunérations non tit.	900 000,00	855 543,71	0,00	0,00	44 456,29
64138	Autres indemnités non tit.	3 000,00	645,48	0,00	0,00	2 354,52
64162	Emplois d'avenir	100 000,00	73 441,43	0,00	0,00	26 558,57
64168	Autres emplois d'insertion	72 000,00	84 689,19	0,00	0,00	-12 689,19
6451	Cotisations à l'U.R.S.S.A.F.	900 000,00	812 144,47	0,00	0,00	87 855,53
6453	Cotisations aux caisses de retraites	1 310 000,00	1 260 060,81	0,00	0,00	49 939,19
6454	Cotisations aux A.S.S.E.D.I.C.	60 000,00	45 205,64	0,00	0,00	14 794,36
6455	Cotisations pour assurance du personnel	71 928,60	84 959,94	0,00	0,00	-13 031,34
6456	Versement au F.N.C. supplément familial	18 976,00	18 976,00	0,00	0,00	0,00
6458	Cotis. aux autres organismes sociaux	17 000,00	15 194,00	0,00	0,00	1 806,00
6474	Versement aux autres oeuvres sociales	45 920,00	46 330,00	0,00	0,00	-410,00
6475	Médecine du travail, pharmacie	25 000,00	24 535,40	0,00	0,00	464,60
6478	Autres charges sociales diverses	14 493,36	14 493,36	0,00	0,00	0,00
6488	Autres charges	1 000,00	2 685,15	0,00	0,00	-1 685,15
014	Atténuations de produits	771 000,00	589 789,78	100 811,91	0,00	80 398,31
7391172	Dégrèvt taxe habitat° sur logements vaca	9 000,00	2 721,00	0,00	0,00	6 279,00
739118	Autres reversements de fiscalité	500 000,00	325 360,78	100 811,91	0,00	73 827,31
739223	Fonds péréquation ress. com. et intercom	222 000,00	221 708,00	0,00	0,00	292,00
7398	Reverst., restitut° et prélèvt divers	40 000,00	40 000,00	0,00	0,00	0,00
65	Autres charges de gestion courante	2 194 360,00	1 845 022,96	120 484,34	0,00	228 852,70
651	Redevances pour licences, logiciels, ...	81 200,00	62 234,06	2 312,58	0,00	16 653,36
6531	Indemnités	136 000,00	134 118,12	0,00	0,00	1 881,88
6532	Frais de mission	1 600,00	1 126,85	179,16	0,00	293,99
6533	Cotisations de retraite	15 000,00	11 813,04	0,00	0,00	3 186,96
6534	Cotis. de sécurité sociale - part patron	10 500,00	9 643,08	0,00	0,00	856,92
6536	Frais de représentation du maire	12 000,00	12 000,00	0,00	0,00	0,00
6541	Créances admises en non-valeur	1 000,00	180,84	0,00	0,00	819,16
6542	Créances éteintes	10 800,00	8 953,56	0,00	0,00	1 846,44
6553	Service d'incendie	490 000,00	475 759,00	0,00	0,00	14 241,00
65548	Autres contributions	610 000,00	380 659,45	110 000,00	0,00	119 340,55
6558	Autres contributions obligatoires	135 000,00	84 092,53	0,00	0,00	50 907,47
65733	Subv. fonct. Départements	16 000,00	7 992,60	7 992,60	0,00	14,80
657361	Subv. fonct. Caisse des écoles	153 000,00	153 000,00	0,00	0,00	0,00
657362	Subv. fonct. CCAS	160 000,00	160 000,00	0,00	0,00	0,00
6574	Subv. fonct. Associat°, personnes privée	361 660,00	339 860,00	0,00	0,00	21 800,00
65888	Autres	600,00	3 589,83	0,00	0,00	-2 989,83
656	Frais fonctionnement des groupes d'élus	0,00	0,00	0,00	0,00	0,00
TOTAL DEPENSES DE GESTION DES SERVICES (a) = (011+012+014+65+656)		15 853 492,96	13 947 830,47	641 087,84	0,00	1 264 574,65
66	Charges financières (b)	418 888,29	66 219,47	339 352,63	0,00	13 316,19
66111	Intérêts réglés à l'échéance	440 000,00	426 683,81	0,00	0,00	13 316,19
66112	Intérêts - Rattachement des ICNE	-21 111,71	-360 464,34	339 352,63	0,00	0,00
67	Charges exceptionnelles (c)	159 908,96	41 193,43	500,00	0,00	118 215,53
6711	Intérêts moratoires, pénalités / marché	500,00	0,00	0,00	0,00	500,00
6714	Bourses et prix	1 620,00	1 217,93	0,00	0,00	402,07
673	Titres annulés (sur exercices antérieurs)	44 000,00	34 801,00	0,00	0,00	9 199,00

VILLE DE BORMES LES MIMOSAS - BUDGET PRINCIPAL - CA - 2018

Chap/ art (1)	Libellé (1)	Crédits ouverts (BP+DM+RAR N-1)	Crédits employés (ou restant à employer)			Crédits annulés
			Mandats émis	Charges rattachées	Restes à réaliser au 31/12	
6745	Subv. aux personnes de droit privé	5 340,00	4 999,00	500,00	0,00	-159,00
678	Autres charges exceptionnelles	108 448,96	175,50	0,00	0,00	108 273,46
68	Dotations provisions semi-budgétaires (d) (3)	0,00	0,00	0,00	0,00	0,00
022	Dépenses imprévues (e)	0,00				
TOTAL DES DEPENSES REELLES = a+b+c+d+e		16 432 290,21	14 055 243,37	980 940,47	0,00	1 396 106,37
023	Virement à la section d'investissement	926 946,56	0,00			926 946,56
042	Opérat° ordre transfert entre sections (4) (5) (6)	438 339,12	1 156 315,12			-717 976,00
675	Valeurs comptables immobilisations cédée	0,00	380 028,64			-380 028,64
6761	Différences sur réalisations (positives)	0,00	337 947,36			-337 947,36
6811	Dot. amort. et prov. Immos incorporelles	438 339,12	438 339,12			0,00
TOTAL DES PRELEVEMENTS AU PROFIT DE LA SECTION D'INVESTISSEMENT		1 365 285,68	1 156 315,12			208 970,56
043	Opérat° ordre intérieur de la section (7)	0,00	0,00			0,00
TOTAL DES DEPENSES D'ORDRE		1 365 285,68	1 156 315,12			208 970,56
TOTAL DES DEPENSES DE FONCTIONNEMENT DE L'EXERCICE (= Total des opérations réelles et d'ordre)		17 797 575,89	15 211 558,49	980 940,47	0,00	1 605 076,93
Pour information D 002 Déficit de fonctionnement reporté de N-1		0,00				

Détail du calcul des ICNE au compte 66112 (2)

Montant des ICNE de l'exercice	339 352,63
Montant des ICNE de l'exercice N-1	360 464,34
= Différence ICNE N – ICNE N-1	-21 111,71

(1) Détailler les chapitres budgétaires par article conformément au plan de comptes appliqué par la commune ou l'établissement.

(2) Si le mandatement des ICNE de l'exercice est inférieur au montant de l'exercice N-1, le montant du compte 66112 sera négatif.

(3) Si la commune ou l'établissement applique le régime des provisions semi-budgétaires.

(4) Cf. définition du chapitre des opérations d'ordre, *DF 042 = RI 040*.

(5) Dont 675 et 676.

(6) Le compte 6815 peut figurer dans le détail du chapitre 042 si la commune ou l'établissement applique le régime des provisions budgétaires.

(7) Chapitre destiné à retracer les opérations particulières telles que les opérations de stocks ou liées à la tenue d'un inventaire permanent simplifié.

III – VOTE DU BUDGET	III
SECTION DE FONCTIONNEMENT – DETAIL DES RECETTES	A2

Chap/ art(1)	Libellé (1)	Crédits ouverts (BP+DM+RAR N-1)	Crédits employés (ou restant à employer)			Crédits annulés
			Titres émis	Produits rattachés	Restes à réaliser au 31/12	
013	Atténuations de charges	86 493,36	107 837,93	0,00	0,00	-21 344,57
6419	Remboursements rémunérations personnel	70 000,00	92 912,57	0,00	0,00	-22 912,57
6459	Rembours charges SS et prévoyance	2 000,00	432,00	0,00	0,00	1 568,00
6479	Rembours sur autres charges sociales	14 493,36	14 493,36	0,00	0,00	0,00
70	Produits services, domaine et ventes div	770 177,00	781 022,76	72 847,71	0,00	-83 693,47
70311	Concessions cimetières (produit net)	32 000,00	40 699,83	0,00	0,00	-8 699,83
70321	Stationnement et location voie publique	52 000,00	56 591,80	160,00	0,00	-4 751,80
70323	Redev. occupat° domaine public communal	11 000,00	11 138,01	0,00	0,00	-138,01
70384	Forfait de post-stationnement	0,00	9 779,00	0,00	0,00	-9 779,00
70388	Autres redevances et recettes diverses	17 000,00	857,72	19 588,71	0,00	-3 446,43
704	Travaux	4 000,00	4 000,00	0,00	0,00	0,00
7062	Redevances services à caractère culturel	4 165,00	8 003,00	0,00	0,00	-3 838,00
70631	Redevances services à caractère sportif	1 000,00	0,00	0,00	0,00	1 000,00
7066	Redevances services à caractère social	295 000,00	305 239,86	14 113,69	0,00	-24 353,55
70688	Autres prestations de services	2 000,00	872,60	0,00	0,00	1 127,40
7083	Locations diverses (autres qu'immeubles)	37 000,00	33 672,40	14 000,00	0,00	-10 672,40
70841	Mise à dispo personnel B.A. , régies	135 000,00	127 916,32	0,00	0,00	7 083,68
70846	Mise à dispo personnel GFP rattachement	19 512,00	8 633,95	24 512,00	0,00	-13 633,95
70848	Mise à dispo personnel autres organismes	35 000,00	51 004,00	0,00	0,00	-16 004,00
70872	Remb. frais B.A. et régies municipales	15 000,00	15 048,46	0,00	0,00	-48,46
70873	Remb. frais par les C.C.A.S.	4 000,00	706,81	0,00	0,00	3 293,19
70874	Remb. frais par les caisses des écoles	2 500,00	0,00	0,00	0,00	2 500,00
70876	Remb. frais par le GFP de rattachement	0,00	0,00	473,31	0,00	-473,31
70878	Remb. frais par d'autres redevables	104 000,00	106 859,00	0,00	0,00	-2 859,00
73	Impôts et taxes	12 734 078,05	12 809 600,45	280 277,26	0,00	-355 799,66
73111	Taxes foncières et d'habitation	8 800 000,00	8 785 312,00	0,00	0,00	14 688,00
7318	Autres impôts locaux ou assimilés	12 000,00	11 570,00	0,00	0,00	430,00
73211	Attribution de compensation	1 533 596,89	1 533 596,89	0,00	0,00	0,00
73212	Dotation de solidarité communautaire	261 481,16	0,00	261 481,05	0,00	0,11
7337	Droits de stationnement	115 000,00	125 252,90	0,00	0,00	-10 252,90
7338	Autres taxes	100 000,00	87 713,00	12 083,98	0,00	203,02
7351	Taxe consommation finale d'électricité	336 000,00	360 522,16	0,00	0,00	-24 522,16
7362	Taxes de séjour	500 000,00	419 460,45	6 712,23	0,00	73 827,32
7381	Taxes additionnelles droits de mutation	1 075 000,00	1 486 173,05	0,00	0,00	-411 173,05
7388	Autres taxes diverses	1 000,00	0,00	0,00	0,00	1 000,00
74	Dotations et participations	1 831 376,00	1 989 080,05	0,00	0,00	-157 704,05
7411	Dotation forfaitaire	900 000,00	900 647,00	0,00	0,00	-647,00
74712	Emplois d'avenir	55 000,00	49 636,72	0,00	0,00	5 363,28
74718	Autres participations Etat	35 000,00	32 931,19	0,00	0,00	2 068,81
7473	Participat° Départements	20 200,00	46 275,58	0,00	0,00	-26 075,58
7478	Participat° Autres organismes	620 000,00	756 867,56	0,00	0,00	-136 867,56
7482	Compens. perte taxe add. droits mutation	0,00	1 546,00	0,00	0,00	-1 546,00
74834	Etat - Compens. exonérat° taxes foncière	7 253,00	7 253,00	0,00	0,00	0,00
74835	Etat - Compens. exonérat° taxe habitat°	171 888,00	171 888,00	0,00	0,00	0,00
7484	Dotation de recensement	22 035,00	22 035,00	0,00	0,00	0,00
75	Autres produits de gestion courante	622 500,00	571 044,81	81 655,75	0,00	-30 200,56
751	Redevances pour licences, logiciels, ...	140 000,00	148 700,00	0,00	0,00	-8 700,00
752	Revenus des immeubles	482 000,00	422 344,81	81 655,75	0,00	-22 000,56
7588	Autres produits div. de gestion courante	500,00	0,00	0,00	0,00	500,00
TOTAL = RECETTES DE GESTION DES SERVICES (a) = 70+73+74+75+013		16 044 624,41	16 258 586,00	434 780,72	0,00	-648 742,31
76	Produits financiers (b)	101 619,70	101 619,70	0,00	0,00	0,00
76811	Sortie empr. risque avec IRA capital.	101 619,70	101 619,70	0,00	0,00	0,00
77	Produits exceptionnels (c)	100 700,00	823 701,83	0,00	0,00	-723 001,83
7711	Dédits et pénalités perçus	100,00	400,00	0,00	0,00	-300,00
7713	Libéralités reçues	500,00	1 050,00	0,00	0,00	-550,00
7714	Recouvrt créances admises en non valeur	0,00	521,86	0,00	0,00	-521,86

VILLE DE BORMES LES MIMOSAS - BUDGET PRINCIPAL - CA - 2018

Chap/ art(1)	Libellé (1)	Crédits ouverts (BP+DM+RAR N-1)	Crédits employés (ou restant à employer)			Crédits annulés
			Titres émis	Produits rattachés	Restes à réaliser au 31/12	
7718	Autres produits except. opérat° gestion	100,00	2 139,43	0,00	0,00	-2 039,43
773	Mandats annulés (exercices antérieurs)	1 000,00	0,00	0,00	0,00	1 000,00
775	Produits des cessions d'immobilisations	0,00	717 808,00	0,00	0,00	-717 808,00
7788	Produits exceptionnels divers	99 000,00	101 782,54	0,00	0,00	-2 782,54
78	Reprises provisions semi-budgétaires (d) (2)	0,00	0,00	0,00	0,00	0,00
TOTAL DES RECETTES REELLES =a+b+c+d		16 246 944,11	17 183 907,53	434 780,72	0,00	-1 371 744,14
042	Opérat° ordre transfert entre sections (3) (4) (5)	77 684,39	77 852,39			-168,00
7761	Diff / réal (+) transférées en invest.	0,00	168,00			-168,00
777	Quote-part subv invest transf cpte résul	77 684,39	77 684,39			0,00
043	Opérat° ordre intérieur de la section (6)	0,00	0,00			0,00
TOTAL DES RECETTES D'ORDRE		77 684,39	77 852,39			-168,00
TOTAL DES RECETTES DE FONCTIONNEMENT DE L'EXERCICE (=Total des opérations réelles et d'ordre)		16 324 628,50	17 261 759,92	434 780,72	0,00	-1 371 912,14
Pour information R 002 Excédent de fonctionnement reporté de N-1		1 472 947,39				

Détail du calcul des ICNE au compte 7622

Montant des ICNE de l'exercice	0,00
Montant des ICNE de l'exercice N-1	0,00
= Différence ICNE N – ICNE N-1	0,00

(1) Détailler les chapitres budgétaires par article conformément au plan de comptes appliqué par la commune ou l'établissement.

(2) Si la commune ou l'établissement applique le régime des provisions semi-budgétaires.

(3) Cf. définitions du chapitre des opérations d'ordre, RF 042 = DI 040.

(4) Dont 776.

(5) Le compte 7815 peut figurer dans le détail du chapitre 042 si la commune ou l'établissement applique le régime des provisions budgétaires.

(6) Chapitre destiné à retracer les opérations particulières telles que les opérations de stocks ou liées à la tenue d'un inventaire permanent simplifié.

III – VOTE DU BUDGET					III
SECTION D'INVESTISSEMENT – DETAIL DES DEPENSES					B1
Chap/ art (1)	Libellé (1)	Crédits ouverts (BP+DM+RAR N-1)	Mandats émis	Restes à réaliser au 31/12	Crédits annulés
010	Stocks	0,00	0,00	0,00	0,00
20	Immobilisations incorporelles (sauf opérations et 204)	592 705,24	177 107,61	248 136,96	167 460,67
202	Frais réalisat° documents urbanisme	85 475,07	25 209,98	13 955,09	46 310,00
2031	Frais d'études	428 125,67	120 373,80	199 297,47	108 454,40
2033	Frais d'insertion	8 740,00	3 419,09	3 500,00	1 820,91
2051	Concessions, droits similaires	70 364,50	28 104,74	31 384,40	10 875,36
204	Subventions d'équipement versées (sauf opérations)	533 225,07	174 729,00	357 470,26	1 025,81
2041512	GFP rat : Bâtiments, installations	148 200,00	148 200,00	0,00	0,00
2041582	Autres grpts - Bâtiments et installat°	45 600,00	0,00	45 600,00	0,00
20422	Privé : Bâtiments, installations	339 425,07	26 529,00	311 870,26	1 025,81
21	Immobilisations corporelles (sauf opérations)	2 039 548,33	648 560,48	1 049 893,22	341 094,63
2111	Terrains nus	454 708,78	108 385,00	216 174,20	130 149,58
2112	Terrains de voirie	193 228,63	40 510,00	79 200,00	73 518,63
2115	Terrains bâtis	0,00	0,00	0,00	0,00
2117	Bois et forêts	5 000,00	0,00	5 000,00	0,00
2128	Autres agencements et aménagements	127 946,00	43 218,00	84 581,60	146,40
21311	Hôtel de ville	8 537,40	5 640,00	0,00	2 897,40
21312	Bâtiments scolaires	76 299,88	38 281,35	31 147,74	6 870,79
21316	Equipements du cimetière	48 421,20	31 272,00	5 580,00	11 569,20
21318	Autres bâtiments publics	80 148,00	20 644,45	34 099,60	25 403,95
2132	Immeubles de rapport	231 954,00	10 902,00	216 000,00	5 052,00
2135	Installations générales, agencements	14 144,80	14 104,80	0,00	40,00
2138	Autres constructions	58 180,00	3 180,00	44 615,71	10 384,29
2152	Installations de voirie	129 704,15	58 755,83	30 623,60	40 324,72
21533	Réseaux câblés	0,00	0,00	8 148,32	-8 148,32
21534	Réseaux d'électrification	0,00	0,00	7 034,40	-7 034,40
21568	Autres matériels, outillages incendie	17 314,28	6 784,28	16 896,00	-6 366,00
21578	Autre matériel et outillage de voirie	142 174,47	71 528,13	59 542,52	11 103,82
2158	Autres inst.,matériel,outil. techniques	10 000,00	7 237,20	0,00	2 762,80
2161	Oeuvres et objets d'art	55 000,00	35 000,00	20 000,00	0,00
2181	Installat° générales, agencements	31 584,00	28 830,19	8 060,00	-5 306,19
2182	Matériel de transport	77 945,30	33 746,03	89 609,96	-45 410,69
2183	Matériel de bureau et informatique	48 094,48	24 163,67	13 783,84	10 146,97
2184	Mobilier	77 526,41	30 045,13	44 706,00	2 775,28
2188	Autres immobilisations corporelles	151 636,55	36 332,42	35 089,73	80 214,40
22	Immobilisations reçues en affectation (sauf opérations)	0,00	0,00	0,00	0,00
23	Immobilisations en cours (sauf opérations)	6 258 507,15	2 122 557,31	3 953 236,81	182 713,03
2312	Agencements et aménagements de terrains	223 082,74	21 726,53	50 000,00	151 356,21
2313	Constructions	880 916,94	120 667,62	736 792,47	23 456,85
2315	Installat°, matériel et outillage techni	4 872 167,76	1 866 221,82	3 066 444,34	-60 498,40
2318	Autres immo. corporelles en cours	43 339,71	20 433,46	0,00	22 906,25
238	Avances versées commandes immo. incorp.	239 000,00	93 507,88	100 000,00	45 492,12
Total des dépenses d'équipement		9 423 985,79	3 122 954,40	5 608 737,25	692 294,14
10	Dotations, fonds divers et réserves	0,00	0,00	0,00	0,00
13	Subventions d'investissement	0,00	0,00	0,00	0,00
16	Emprunts et dettes assimilées	678 000,00	674 005,97	896,00	3 098,03
1641	Emprunts en euros	650 000,00	645 993,60	0,00	4 006,40
165	Dépôts et cautionnements reçus	0,00	654,00	896,00	-1 550,00
168758	Dettes - Autres groupements	28 000,00	27 358,37	0,00	641,63
18	Compte de liaison : affectat° (BA,régie)	0,00	0,00	0,00	0,00
26	Participat° et créances rattachées	0,00	0,00	0,00	0,00
27	Autres immobilisations financières	0,00	0,00	0,00	0,00
020	Dépenses imprévues	0,00			
Total des dépenses financières		678 000,00	674 005,97	896,00	3 098,03
Total des dépenses d'opérations pour compte de tiers		0,00	0,00	0,00	0,00
TOTAL DEPENSES REELLES		10 101 985,79	3 796 960,37	5 609 633,25	695 392,17

VILLE DE BORMES LES MIMOSAS - BUDGET PRINCIPAL - CA - 2018

Chap/ art (1)	Libellé (1)	Crédits ouverts (BP+DM+RAR N-1)	Mandats émis	Restes à réaliser au 31/12	Crédits annulés
040	Opérat° ordre transfert entre sections (4)	77 684,39	77 852,39		-168,00
	Reprises sur autofinancement antérieur (5)	77 684,39	77 852,39		-168,00
13913	Sub. transf cpte résult. Départements	429,39	429,39		0,00
13932	Sub. transf cpte résult. Amendes police	77 255,00	77 255,00		0,00
192	Plus ou moins-values sur cession immo.	0,00	168,00		-168,00
	Charges transférées (6)	0,00	0,00		0,00
041	Opérations patrimoniales (7)	773 987,09	773 987,09		0,00
2128	Autres agencements et aménagements	773 987,09	773 987,09		0,00
TOTAL DEPENSES D'ORDRE		851 671,48	851 839,48		-168,00
TOTAL DES DEPENSES D'INVESTISSEMENT DE L'EXERCICE (= Total des dépenses réelles et d'ordre)		10 953 657,27	4 648 799,85	5 609 633,25	695 224,17
Pour information D 001 Solde d'exécution négatif reporté de N-1		31 624,94			

(1) Détailler les chapitres budgétaires par article conformément au plan de comptes appliqué par la commune ou l'établissement.

(2) Voir état III B3 pour le détail des opérations d'équipement.

(3) Voir annexes IV A9 pour le détail des opérations pour compte de tiers.

(4) Cf. définitions du chapitre d'opérations d'ordre, *DI 040=RF 042*.

(5) Les comptes 15, 29, 39, 49 et 59 peuvent figurer dans le détail du chapitre 040 si la commune ou l'établissement applique le régime des provisions budgétaires.

(6) Dont 192.

(7) Cf. définitions du chapitre des opérations d'ordre, *DI 041=RI 041*.

III – VOTE DU BUDGET	III
SECTION D'INVESTISSEMENT – DETAIL DES RECETTES	B2

Chap/ art (1)	Libellé (1)	Crédits ouverts (BP+DM+RAR N-1)	Titres émis	Restes à réaliser au 31/12	Crédits annulés
010	Stocks	0,00	0,00	0,00	0,00
13	Subventions d'investissement	5 345 213,00	2 906 077,87	2 311 387,49	127 747,64
1313	Subv. transf. Départements	25 000,00	2 500,00	23 075,58	-575,58
1321	Subv. non transf. Etat, établ. nationaux	13 600,00	0,00	13 600,00	0,00
1322	Subv. non transf. Régions	297 236,00	0,00	311 193,00	-13 957,00
1323	Subv. non transf. Départements	827 000,00	376 919,78	312 000,00	138 080,22
13251	Subv. non transf. GFP de rattachement	0,00	0,00	0,00	0,00
1332	Amendes de police transférables	152 377,00	152 377,00	0,00	0,00
1341	D.E.T.R. non transférable	112 000,00	42 000,00	65 800,00	4 200,00
1343	P.A.E. non transférable	3 918 000,00	2 332 281,09	1 585 718,91	0,00
16	Emprunts et dettes assimilées(hors 165)	0,00	0,00	0,00	0,00
1641	Emprunts en euros	0,00	0,00	0,00	0,00
20	Immobilisations incorporelles(sauf 204)	0,00	0,00	0,00	0,00
204	Subventions d'équipement versées	0,00	0,00	0,00	0,00
21	Immobilisations corporelles	0,00	30,08	0,00	-30,08
2111	Terrains nus	0,00	30,08	0,00	-30,08
22	Immobilisations reçues en affectation	0,00	0,00	0,00	0,00
23	Immobilisations en cours	239 000,00	0,00	100 000,00	139 000,00
238	Avances versées commandes immo. incorp.	239 000,00	0,00	100 000,00	139 000,00
Total des recettes d'équipement		5 584 213,00	2 906 107,95	2 411 387,49	266 717,56
10	Dotations, fonds divers et réserves	2 298 000,00	2 225 955,01	0,00	72 044,99
10222	FCTVA	278 000,00	270 570,00	0,00	7 430,00
10226	Taxe d'aménagement	320 000,00	255 385,01	0,00	64 614,99
1068	Excédents de fonctionnement capitalisés	1 700 000,00	1 700 000,00	0,00	0,00
138	Autres subvent° invest. non transf.	0,00	0,00	0,00	0,00
165	Dépôts et cautionnements reçus	3 000,00	960,00	500,00	1 540,00
18	Compte de liaison : affectat° (BA,régie)	0,00	0,00	0,00	0,00
26	Participat° et créances rattachées	0,00	0,00	0,00	0,00
27	Autres immobilisations financières	0,00	7 500,00	0,00	-7 500,00
274	Prêts	0,00	7 500,00	0,00	-7 500,00
024	Produits des cessions d'immobilisations	960 796,44		0,00	
Total des recettes financières		3 261 796,44	2 234 415,01	500,00	1 026 881,43
Total des recettes d'opérations pour compte de tiers		0,00	0,00	0,00	0,00
TOTAL DES RECETTES REELLES		8 846 009,44	5 140 522,96	2 411 887,49	1 293 598,99
021	Virement de la sect° de fonctionnement	926 946,56			
040	Opérat° ordre transfert entre sections (3) (4)	438 339,12	1 156 315,12		-717 976,00
192	Plus ou moins-values sur cession immo.	0,00	337 947,36		-337 947,36
2112	Terrains de voirie	0,00	1 292,90		-1 292,90
2132	Immeubles de rapport	0,00	378 267,74		-378 267,74
2188	Autres immobilisations corporelles	0,00	468,00		-468,00
2802	Frais liés à la réalisation des document	18 216,59	18 216,59		0,00
28031	Frais d'études	35 822,33	35 822,33		0,00
28033	Frais d'insertion	918,00	918,00		0,00
28041582	GFP : Bâtiments, installations	11 450,00	11 450,00		0,00
280422	Privé : Bâtiments, installations	20 641,00	20 641,00		0,00
28051	Concessions et droits similaires	30 348,03	30 348,03		0,00
281578	Autre matériel et outillage de voirie	60 369,72	60 369,72		0,00
28158	Autres installat°, matériel et outillage	5 792,50	5 792,50		0,00
28181	Installations générales, aménagt divers	6 243,00	6 243,00		0,00
28182	Matériel de transport	136 837,01	136 837,01		0,00
28183	Matériel de bureau et informatique	26 411,44	26 411,44		0,00
28184	Mobilier	20 398,83	20 398,83		0,00

VILLE DE BORMES LES MIMOSAS - BUDGET PRINCIPAL - CA - 2018

Chap/ art (1)	Libellé (1)	Crédits ouverts (BP+DM+RAR N-1)	Titres émis	Restes à réaliser au 31/12	Crédits annulés
28188	Autres immo. corporelles	64 890,67	64 890,67		0,00
TOTAL DES PRELEVEMENTS PROVENANT DE LA SECTION DE FONCTIONNEMENT		1 365 285,68	1 156 315,12		208 970,56
041	Opérations patrimoniales (5)	773 987,09	773 987,09		0,00
2121	Plantations d'arbres et d'arbustes	773 987,09	773 987,09		0,00
TOTAL DES RECETTES D'ORDRE		2 139 272,77	1 930 302,21		208 970,56
TOTAL DES RECETTES D'INVESTISSEMENT DE L'EXERCICE (= Total des recettes réelles et d'ordre)		10 985 282,21	7 070 825,17	2 411 887,49	1 502 569,55
Pour information R 001 Solde d'exécution positif reporté de N-1		0,00			

(1) Détailler les chapitres budgétaires par article conformément au plan de comptes appliqué par la commune ou l'établissement.

(2) Voir annexes IV A9 pour le détail des opérations pour compte de tiers.

(3) Cf. définition du chapitre des opérations d'ordre, RI 040 = DF 042.

(4) Les comptes 15, 29, 39, 49 et 59 peuvent figurer dans le détail du chapitre 040 si la commune ou l'établissement applique le régime des provisions budgétaires.

(5) Cf. définitions du chapitre des opérations d'ordre, DI 041 = RI 041.

III – VOTE DU BUDGET	III
DETAIL DES CHAPITRES D'OPERATION D'EQUIPEMENT	B3

OPERATION D'EQUIPEMENT N°: 11 (1)
LIBELLE : FRAIS D'ETUDES

Pour information (2)

Art. (3)	Libellé (3)	Éléments afférents à l'exercice				Pour mémoire		
		Crédits ouverts (BP+DM+RAR N-1)	Mandats émis	Restes à réaliser au 31/12	Crédits annulés	Cumul des réalisations (4)		
DEPENSES		45 789,07	A	25 209,98	24 269,09	-3 690,00	B	117 575,84
20	Immobilisations incorporelles	45 789,07		25 209,98	24 269,09	-3 690,00		117 575,84
202	Frais réalisat° documents urbanisme	35 475,07		25 209,98	13 955,09	-3 690,00		112 393,76
2031	Frais d'études	8 314,00		0,00	8 314,00	0,00		1 686,00
2033	Frais d'insertion	2 000,00		0,00	2 000,00	0,00		3 496,08
204	Subventions d'équipement versées	0,00		0,00	0,00	0,00		0,00
21	Immobilisations corporelles	0,00		0,00	0,00	0,00		0,00
22	Immobilisations reçues en affectation	0,00		0,00	0,00	0,00		0,00
23	Immobilisations en cours	0,00		0,00	0,00	0,00		0,00

RECETTES (répartition) (Pour information)		Éléments afférents à l'exercice				Pour mémoire		
		Crédits ouverts (BP+DM+RAR N-1)	Titres émis	Restes à réaliser au 31/12	Crédits annulés	Cumul des réalisations (4)		
TOTAL RECETTES AFFECTEES		0,00	C	0,00	0,00	0,00	D	0,00
13	Subventions d'investissement	0,00		0,00	0,00	0,00		0,00
16	Emprunts et dettes assimilées	0,00		0,00	0,00	0,00		0,00
20	Immobilisations incorporelles	0,00		0,00	0,00	0,00		0,00
204	Subventions d'équipement versées	0,00		0,00	0,00	0,00		0,00
21	Immobilisations corporelles	0,00		0,00	0,00	0,00		0,00
22	Immobilisations reçues en affectation	0,00		0,00	0,00	0,00		0,00
23	Immobilisations en cours	0,00		0,00	0,00	0,00		0,00

Solde du financement (5)	Pour l'exercice		En cumulé	
Recettes – Dépenses	C - A	-25 209,98	D - B	-117 575,84

(1) Ouvrir un cadre par opération.

(2) Indiquer si l'opération est présentée pour vote ou pour information.

(3) Détailler les articles conformément au plan de comptes appliqué par la commune ou l'établissement.

(4) Réalisations antérieures + réalisation de l'exercice.

(5) Indiquer le signe algébrique.

III – VOTE DU BUDGET	III
DETAIL DES CHAPITRES D'OPERATION D'EQUIPEMENT	B3

OPERATION D'EQUIPEMENT N°: 12 (1)
LIBELLE : ACQUIS. TERRAINS ET IMMEUBLES

Pour information (2)

Art. (3)	Libellé (3)	Eléments afférents à l'exercice				Pour mémoire
		Crédits ouverts (BP+DM+RAR N-1)	Mandats émis	Restes à réaliser au 31/12	Crédits annulés	Cumul des réalisations (4)
DEPENSES		391 056,53	A 1 760,00	421 100,00	-31 803,47	B 841 518,92
20	Immobilisations incorporelles	0,00	0,00	0,00	0,00	0,00
204	Subventions d'équipement versées	0,00	0,00	0,00	0,00	0,00
21	Immobilisations corporelles	391 056,53	1 760,00	421 100,00	-31 803,47	841 518,92
2111	Terrains nus	120 000,00	0,00	170 000,00	-50 000,00	2 755,66
2112	Terrains de voirie	50 056,53	1 760,00	30 100,00	18 196,53	180 410,08
2115	Terrains bâtis	0,00	0,00	0,00	0,00	658 353,18
2117	Bois et forêts	5 000,00	0,00	5 000,00	0,00	0,00
2132	Immeubles de rapport	216 000,00	0,00	216 000,00	0,00	0,00
22	Immobilisations reçues en affectation	0,00	0,00	0,00	0,00	0,00
23	Immobilisations en cours	0,00	0,00	0,00	0,00	0,00

RECETTES (répartition) (Pour information)	Eléments afférents à l'exercice				Pour mémoire
	Crédits ouverts (BP+DM+RAR N-1)	Titres émis	Restes à réaliser au 31/12	Crédits annulés	Cumul des réalisations (4)
TOTAL RECETTES AFFECTEES	0,00	C 0,00	0,00	0,00	D 0,00
13	Subventions d'investissement	0,00	0,00	0,00	0,00
16	Emprunts et dettes assimilées	0,00	0,00	0,00	0,00
20	Immobilisations incorporelles	0,00	0,00	0,00	0,00
204	Subventions d'équipement versées	0,00	0,00	0,00	0,00
21	Immobilisations corporelles	0,00	0,00	0,00	0,00
22	Immobilisations reçues en affectation	0,00	0,00	0,00	0,00
23	Immobilisations en cours	0,00	0,00	0,00	0,00

Solde du financement (5)	Pour l'exercice		En cumulé	
Recettes – Dépenses	C - A	-1 760,00	D - B	-841 518,92

(1) Ouvrir un cadre par opération.

(2) Indiquer si l'opération est présentée pour vote ou pour information.

(3) Détailler les articles conformément au plan de comptes appliqué par la commune ou l'établissement.

(4) Réalisations antérieures + réalisation de l'exercice.

(5) Indiquer le signe algébrique.

III – VOTE DU BUDGET	III
DETAIL DES CHAPITRES D'OPERATION D'EQUIPEMENT	B3

OPERATION D'EQUIPEMENT N°: 13 (1)
LIBELLE : ACQUIS. MAT. OUTILL. ET MOBILIER

Pour information (2)

Art. (3)	Libellé (3)	Éléments afférents à l'exercice				Pour mémoire
		Crédits ouverts (BP+DM+RAR N-1)	Mandats émis	Restes à réaliser au 31/12	Crédits annulés	Cumul des réalisations (4)
DEPENSES		544 796,41	A 225 174,09	204 506,49	115 115,83	B 1 050 131,53
20	Immobilisations incorporelles	70 364,50	28 104,74	31 384,40	10 875,36	186 194,87
2051	Concessions, droits similaires	70 364,50	28 104,74	31 384,40	10 875,36	186 194,87
204	Subventions d'équipement versées	0,00	0,00	0,00	0,00	0,00
21	Immobilisations corporelles	474 431,91	197 069,35	173 122,09	104 240,47	863 936,66
21578	Autre matériel et outillage de voirie	142 174,47	71 528,13	59 542,52	11 103,82	310 200,36
2161	Oeuvres et objets d'art	55 000,00	35 000,00	20 000,00	0,00	73 000,00
2183	Matériel de bureau et informatique	48 094,48	24 163,67	13 783,84	10 146,97	137 382,33
2184	Mobilier	77 526,41	30 045,13	44 706,00	2 775,28	93 916,71
2188	Autres immobilisations corporelles	151 636,55	36 332,42	35 089,73	80 214,40	249 437,26
22	Immobilisations reçues en affectation	0,00	0,00	0,00	0,00	0,00
23	Immobilisations en cours	0,00	0,00	0,00	0,00	0,00

RECETTES (répartition) (Pour information)	Éléments afférents à l'exercice				Pour mémoire	
	Crédits ouverts (BP+DM+RAR N-1)	Titres émis	Restes à réaliser au 31/12	Crédits annulés	Cumul des réalisations (4)	
TOTAL RECETTES AFFECTEES	177 377,00	C 154 877,00	23 075,58	-575,58	D 484 912,00	
13	Subventions d'investissement	177 377,00	154 877,00	23 075,58	-575,58	484 912,00
1313	Subv. transf. Départements	25 000,00	2 500,00	23 075,58	-575,58	2 500,00
1332	Amendes de police transférables	152 377,00	152 377,00	0,00	0,00	482 412,00
16	Emprunts et dettes assimilées	0,00	0,00	0,00	0,00	0,00
20	Immobilisations incorporelles	0,00	0,00	0,00	0,00	0,00
204	Subventions d'équipement versées	0,00	0,00	0,00	0,00	0,00
21	Immobilisations corporelles	0,00	0,00	0,00	0,00	0,00
22	Immobilisations reçues en affectation	0,00	0,00	0,00	0,00	0,00
23	Immobilisations en cours	0,00	0,00	0,00	0,00	0,00

Solde du financement (5)	Pour l'exercice		En cumulé	
Recettes – Dépenses	C - A	-70 297,09	D - B	-565 219,53

(1) Ouvrir un cadre par opération.

(2) Indiquer si l'opération est présentée pour vote ou pour information.

(3) Détailler les articles conformément au plan de comptes appliqué par la commune ou l'établissement.

(4) Réalisations antérieures + réalisation de l'exercice.

(5) Indiquer le signe algébrique.

III – VOTE DU BUDGET	III
DETAIL DES CHAPITRES D'OPERATION D'EQUIPEMENT	B3

OPERATION D'EQUIPEMENT N°: 14 (1)
LIBELLE : ACQUIS. MATERIEL DE TRANSPORT

Pour information (2)

Art. (3)	Libellé (3)	Éléments afférents à l'exercice				Pour mémoire
		Crédits ouverts (BP+DM+RAR N-1)	Mandats émis	Restes à réaliser au 31/12	Crédits annulés	Cumul des réalisations (4)
DEPENSES		77 945,30	A 33 746,03	89 609,96	-45 410,69	B 478 239,19
20	Immobilisations incorporelles	0,00	0,00	0,00	0,00	0,00
204	Subventions d'équipement versées	0,00	0,00	0,00	0,00	0,00
21	Immobilisations corporelles	77 945,30	33 746,03	89 609,96	-45 410,69	478 239,19
2182	Matériel de transport	77 945,30	33 746,03	89 609,96	-45 410,69	478 239,19
22	Immobilisations reçues en affectation	0,00	0,00	0,00	0,00	0,00
23	Immobilisations en cours	0,00	0,00	0,00	0,00	0,00

RECETTES (répartition) (Pour information)		Éléments afférents à l'exercice				Pour mémoire
		Crédits ouverts (BP+DM+RAR N-1)	Titres émis	Restes à réaliser au 31/12	Crédits annulés	Cumul des réalisations (4)
TOTAL RECETTES AFFECTEES		0,00	C 0,00	0,00	0,00	D 0,00
13	Subventions d'investissement	0,00	0,00	0,00	0,00	0,00
16	Emprunts et dettes assimilées	0,00	0,00	0,00	0,00	0,00
20	Immobilisations incorporelles	0,00	0,00	0,00	0,00	0,00
204	Subventions d'équipement versées	0,00	0,00	0,00	0,00	0,00
21	Immobilisations corporelles	0,00	0,00	0,00	0,00	0,00
22	Immobilisations reçues en affectation	0,00	0,00	0,00	0,00	0,00
23	Immobilisations en cours	0,00	0,00	0,00	0,00	0,00

Solde du financement (5)	Pour l'exercice		En cumulé	
Recettes – Dépenses	C - A	-33 746,03	D - B	-478 239,19

(1) Ouvrir un cadre par opération.

(2) Indiquer si l'opération est présentée pour vote ou pour information.

(3) Détailler les articles conformément au plan de comptes appliqué par la commune ou l'établissement.

(4) Réalisations antérieures + réalisation de l'exercice.

(5) Indiquer le signe algébrique.

III – VOTE DU BUDGET	III
DETAIL DES CHAPITRES D'OPERATION D'EQUIPEMENT	B3

OPERATION D'EQUIPEMENT N°: 15 (1)
LIBELLE : TRAVAUX GROS ENTRETIEN BATIMENTS

Pour information (2)

Art. (3)	Libellé (3)	Éléments afférents à l'exercice				Pour mémoire
		Crédits ouverts (BP+DM+RAR N-1)	Mandats émis	Restes à réaliser au 31/12	Crédits annulés	Cumul des réalisations (4)
DEPENSES		1 440 572,19	A 262 411,18	1 019 618,87	158 542,14	B 2 589 106,60
20	Immobilisations incorporelles	177 391,17	41 753,76	84 519,06	51 118,35	334 642,62
2031	Frais d'études	175 391,17	41 574,67	84 519,06	49 297,44	330 592,86
2033	Frais d'insertion	2 000,00	179,09	0,00	1 820,91	4 049,76
204	Subventions d'équipement versées	0,00	0,00	0,00	0,00	0,00
21	Immobilisations corporelles	238 264,08	99 989,80	98 307,34	39 966,94	173 261,24
21311	Hôtel de ville	8 537,40	5 640,00	0,00	2 897,40	6 699,60
21312	Bâtiments scolaires	76 299,88	38 281,35	31 147,74	6 870,79	40 753,35
21318	Autres bâtiments publics	80 148,00	20 644,45	34 099,60	25 403,95	36 204,85
2132	Immeubles de rapport	15 954,00	10 902,00	0,00	5 052,00	10 902,00
2135	Installations générales, agencements	14 144,80	14 104,80	0,00	40,00	25 345,54
2138	Autres constructions	33 180,00	3 180,00	30 000,00	0,00	45 145,20
2158	Autres inst.,matériel,outil. techniques	10 000,00	7 237,20	0,00	2 762,80	8 210,70
2181	Installat° générales, agencements	0,00	0,00	3 060,00	-3 060,00	0,00
22	Immobilisations reçues en affectation	0,00	0,00	0,00	0,00	0,00
23	Immobilisations en cours	1 024 916,94	120 667,62	836 792,47	67 456,85	2 081 202,74
2313	Constructions	880 916,94	120 667,62	736 792,47	23 456,85	2 064 349,67
2315	Installat°, matériel et outillage techni	0,00	0,00	0,00	0,00	11 214,73
238	Avances versées commandes immo. incorp.	144 000,00	0,00	100 000,00	44 000,00	5 638,34

RECETTES (répartition) (Pour information)		Éléments afférents à l'exercice				Pour mémoire
		Crédits ouverts (BP+DM+RAR N-1)	Titres émis	Restes à réaliser au 31/12	Crédits annulés	Cumul des réalisations (4)
TOTAL RECETTES AFFECTEES		716 840,00	C 165 000,00	465 993,00	85 847,00	D 200 790,34
13	Subventions d'investissement	572 840,00	165 000,00	365 993,00	41 847,00	195 152,00
1322	Subv. non transf. Régions	98 840,00	0,00	161 193,00	-62 353,00	152,00
1323	Subv. non transf. Départements	404 000,00	165 000,00	139 000,00	100 000,00	165 000,00
1341	D.E.T.R. non transférable	70 000,00	0,00	65 800,00	4 200,00	30 000,00
16	Emprunts et dettes assimilées	0,00	0,00	0,00	0,00	0,00
20	Immobilisations incorporelles	0,00	0,00	0,00	0,00	0,00
204	Subventions d'équipement versées	0,00	0,00	0,00	0,00	0,00
21	Immobilisations corporelles	0,00	0,00	0,00	0,00	0,00
22	Immobilisations reçues en affectation	0,00	0,00	0,00	0,00	0,00
23	Immobilisations en cours	144 000,00	0,00	100 000,00	44 000,00	5 638,34
238	Avances versées commandes immo. incorp.	144 000,00	0,00	100 000,00	44 000,00	5 638,34

Solde du financement (5)	Pour l'exercice		En cumulé	
Recettes – Dépenses	C - A	-97 411,18	D - B	-2 388 316,26

(1) Ouvrir un cadre par opération.

(2) Indiquer si l'opération est présentée pour vote ou pour information.

(3) Détailler les articles conformément au plan de comptes appliqué par la commune ou l'établissement.

(4) Réalisations antérieures + réalisation de l'exercice.

(5) Indiquer le signe algébrique.

III – VOTE DU BUDGET	III
DETAIL DES CHAPITRES D'OPERATION D'EQUIPEMENT	B3

OPERATION D'EQUIPEMENT N°: 16 (1)
LIBELLE : TRAVAUX VOIRIE COMMUNALE

Pour information (2)

Art. (3)	Libellé (3)	Eléments afférents à l'exercice				Pour mémoire
		Crédits ouverts (BP+DM+RAR N-1)	Mandats émis	Restes à réaliser au 31/12	Crédits annulés	Cumul des réalisations (4)
DEPENSES		699 443,01	A 304 458,94	257 452,61	137 531,46	B 2 021 193,05
20	Immobilisations incorporelles	70 050,40	5 890,80	26 955,60	37 204,00	29 832,22
2031	Frais d'études	70 050,40	5 890,80	26 955,60	37 204,00	29 832,22
204	Subventions d'équipement versées	0,00	0,00	0,00	0,00	10 714,98
20422	Privé : Bâtiments, installations	0,00	0,00	0,00	0,00	10 714,98
21	Immobilisations corporelles	66 268,82	15 355,20	38 771,92	12 141,70	25 318,80
2152	Installations de voirie	66 268,82	15 355,20	30 623,60	20 290,02	25 318,80
21533	Réseaux câblés	0,00	0,00	8 148,32	-8 148,32	0,00
22	Immobilisations reçues en affectation	0,00	0,00	0,00	0,00	0,00
23	Immobilisations en cours	563 123,79	283 212,94	191 725,09	88 185,76	1 955 327,05
2315	Installat°, matériel et outillage techni	563 123,79	283 212,94	191 725,09	88 185,76	1 955 327,05

RECETTES (répartition) (Pour information)		Eléments afférents à l'exercice				Pour mémoire
		Crédits ouverts (BP+DM+RAR N-1)	Titres émis	Restes à réaliser au 31/12	Crédits annulés	Cumul des réalisations (4)
TOTAL RECETTES AFFECTEES		321 000,00	C 211 919,78	71 000,00	38 080,22	D 750 609,58
13	Subventions d'investissement	321 000,00	211 919,78	71 000,00	38 080,22	750 609,58
1323	Subv. non transf. Départements	321 000,00	211 919,78	71 000,00	38 080,22	596 386,58
13251	Subv. non transf. GFP de rattachement	0,00	0,00	0,00	0,00	154 223,00
16	Emprunts et dettes assimilées	0,00	0,00	0,00	0,00	0,00
20	Immobilisations incorporelles	0,00	0,00	0,00	0,00	0,00
204	Subventions d'équipement versées	0,00	0,00	0,00	0,00	0,00
21	Immobilisations corporelles	0,00	0,00	0,00	0,00	0,00
22	Immobilisations reçues en affectation	0,00	0,00	0,00	0,00	0,00
23	Immobilisations en cours	0,00	0,00	0,00	0,00	0,00

Solde du financement (5)	Pour l'exercice		En cumulé	
Recettes – Dépenses	C - A	-92 539,16	D - B	-1 270 583,47

(1) Ouvrir un cadre par opération.

(2) Indiquer si l'opération est présentée pour vote ou pour information.

(3) Détailler les articles conformément au plan de comptes appliqué par la commune ou l'établissement.

(4) Réalisations antérieures + réalisation de l'exercice.

(5) Indiquer le signe algébrique.

III – VOTE DU BUDGET	III
DETAIL DES CHAPITRES D'OPERATION D'EQUIPEMENT	B3

OPERATION D'EQUIPEMENT N°: 17 (1)
LIBELLE : TRAVAUX ECLAIRAGE PUBLIC

Pour information (2)

Art. (3)	Libellé (3)	Eléments afférents à l'exercice				Pour mémoire
		Crédits ouverts (BP+DM+RAR N-1)	Mandats émis	Restes à réaliser au 31/12	Crédits annulés	Cumul des réalisations (4)
DEPENSES		382 230,78	A 195 766,25	220 237,12	-33 772,59	B 592 767,87
20	Immobilisations incorporelles	0,00	0,00	0,00	0,00	0,00
204	Subventions d'équipement versées	45 600,00	0,00	45 600,00	0,00	0,00
2041582	Autres grpts - Bâtiments et installat°	45 600,00	0,00	45 600,00	0,00	0,00
21	Immobilisations corporelles	0,00	0,00	7 034,40	-7 034,40	0,00
21534	Réseaux d'électrification	0,00	0,00	7 034,40	-7 034,40	0,00
22	Immobilisations reçues en affectation	0,00	0,00	0,00	0,00	0,00
23	Immobilisations en cours	336 630,78	195 766,25	167 602,72	-26 738,19	592 767,87
2315	Installat°, matériel et outillage techni	336 630,78	195 766,25	167 602,72	-26 738,19	592 767,87

RECETTES (répartition) (Pour information)	Eléments afférents à l'exercice				Pour mémoire
	Crédits ouverts (BP+DM+RAR N-1)	Titres émis	Restes à réaliser au 31/12	Crédits annulés	Cumul des réalisations (4)
TOTAL RECETTES AFFECTEES	0,00	C 0,00	0,00	0,00	D 0,00
13	Subventions d'investissement	0,00	0,00	0,00	0,00
16	Emprunts et dettes assimilées	0,00	0,00	0,00	0,00
20	Immobilisations incorporelles	0,00	0,00	0,00	0,00
204	Subventions d'équipement versées	0,00	0,00	0,00	0,00
21	Immobilisations corporelles	0,00	0,00	0,00	0,00
22	Immobilisations reçues en affectation	0,00	0,00	0,00	0,00
23	Immobilisations en cours	0,00	0,00	0,00	0,00

Solde du financement (5)	Pour l'exercice		En cumulé	
Recettes – Dépenses	C - A	-195 766,25	D - B	-592 767,87

(1) Ouvrir un cadre par opération.

(2) Indiquer si l'opération est présentée pour vote ou pour information.

(3) Détailler les articles conformément au plan de comptes appliqué par la commune ou l'établissement.

(4) Réalisations antérieures + réalisation de l'exercice.

(5) Indiquer le signe algébrique.

III – VOTE DU BUDGET	III
DETAIL DES CHAPITRES D'OPERATION D'EQUIPEMENT	B3

OPERATION D'EQUIPEMENT N°: 18 (1)
LIBELLE : TRAVAUX DE PLUVIAL ET DIVERS

Pour information (2)

Art. (3)	Libellé (3)	Éléments afférents à l'exercice				Pour mémoire
		Crédits ouverts (BP+DM+RAR N-1)	Mandats émis	Restes à réaliser au 31/12	Crédits annulés	Cumul des réalisations (4)
DEPENSES		501 924,22	A 143 956,54	329 777,31	28 190,37	B 1 108 679,90
20	Immobilisations incorporelles	5 000,00	925,79	0,00	4 074,21	53 255,78
2031	Frais d'études	5 000,00	925,79	0,00	4 074,21	52 964,94
2033	Frais d'insertion	0,00	0,00	0,00	0,00	290,84
204	Subventions d'équipement versées	0,00	0,00	0,00	0,00	0,00
21	Immobilisations corporelles	234 290,93	104 659,92	109 777,31	19 853,70	110 126,92
2128	Autres agencements et aménagements	127 946,00	43 218,00	84 581,60	146,40	43 218,00
21316	Equipements du cimetière	48 421,20	31 272,00	5 580,00	11 569,20	31 272,00
2138	Autres constructions	25 000,00	0,00	14 615,71	10 384,29	0,00
2152	Installations de voirie	1 339,73	1 339,73	0,00	0,00	1 339,73
2181	Installat° générales, agencements	31 584,00	28 830,19	5 000,00	-2 246,19	34 297,19
22	Immobilisations reçues en affectation	0,00	0,00	0,00	0,00	0,00
23	Immobilisations en cours	262 633,29	38 370,83	220 000,00	4 262,46	945 297,20
2312	Agencements et aménagements de terrains	219 293,58	17 937,37	50 000,00	151 356,21	676 992,83
2313	Constructions	0,00	0,00	0,00	0,00	9 908,00
2315	Installat°, matériel et outillage techni	0,00	0,00	170 000,00	-170 000,00	97 417,86
2318	Autres immo. corporelles en cours	43 339,71	20 433,46	0,00	22 906,25	139 848,18
238	Avances versées commandes immo. incorp.	0,00	0,00	0,00	0,00	21 130,33

RECETTES (répartition) (Pour information)		Éléments afférents à l'exercice				Pour mémoire
		Crédits ouverts (BP+DM+RAR N-1)	Titres émis	Restes à réaliser au 31/12	Crédits annulés	Cumul des réalisations (4)
TOTAL RECETTES AFFECTEES		313 996,00	C 0,00	265 600,00	48 396,00	D 34 595,83
13	Subventions d'investissement	313 996,00	0,00	265 600,00	48 396,00	13 465,50
1321	Subv. non transf. Etat, établ. nationaux	13 600,00	0,00	13 600,00	0,00	13 465,50
1322	Subv. non transf. Régions	198 396,00	0,00	150 000,00	48 396,00	0,00
1323	Subv. non transf. Départements	102 000,00	0,00	102 000,00	0,00	0,00
16	Emprunts et dettes assimilées	0,00	0,00	0,00	0,00	0,00
20	Immobilisations incorporelles	0,00	0,00	0,00	0,00	0,00
204	Subventions d'équipement versées	0,00	0,00	0,00	0,00	0,00
21	Immobilisations corporelles	0,00	0,00	0,00	0,00	0,00
22	Immobilisations reçues en affectation	0,00	0,00	0,00	0,00	0,00
23	Immobilisations en cours	0,00	0,00	0,00	0,00	21 130,33
238	Avances versées commandes immo. incorp.	0,00	0,00	0,00	0,00	21 130,33

Solde du financement (5)	Pour l'exercice		En cumulé	
Recettes – Dépenses	C - A	-143 956,54	D - B	-1 074 084,07

(1) Ouvrir un cadre par opération.

(2) Indiquer si l'opération est présentée pour vote ou pour information.

(3) Détailler les articles conformément au plan de comptes appliqué par la commune ou l'établissement.

(4) Réalisations antérieures + réalisation de l'exercice.

(5) Indiquer le signe algébrique.

III – VOTE DU BUDGET	III
DETAIL DES CHAPITRES D'OPERATION D'EQUIPEMENT	B3

OPERATION D'EQUIPEMENT N°: 19 (1)
LIBELLE : AMELIORATION DES FORETS

Pour information (2)

Art. (3)	Libellé (3)	Éléments afférents à l'exercice				Pour mémoire
		Crédits ouverts (BP+DM+RAR N-1)	Mandats émis	Restes à réaliser au 31/12	Crédits annulés	Cumul des réalisations (4)
DEPENSES		273 107,07	A 139 609,60	71 896,00	61 601,47	B 514 190,96
20	Immobilisations incorporelles	0,00	0,00	0,00	0,00	0,00
204	Subventions d'équipement versées	0,00	0,00	0,00	0,00	0,00
21	Immobilisations corporelles	104 409,88	48 845,18	41 896,00	13 668,70	48 845,18
2111	Terrains nus	10 000,00	0,00	10 000,00	0,00	0,00
2112	Terrains de voirie	15 000,00	0,00	15 000,00	0,00	0,00
2152	Installations de voirie	62 095,60	42 060,90	0,00	20 034,70	42 060,90
21568	Autres matériels, outillages incendie	17 314,28	6 784,28	16 896,00	-6 366,00	6 784,28
22	Immobilisations reçues en affectation	0,00	0,00	0,00	0,00	0,00
23	Immobilisations en cours	168 697,19	90 764,42	30 000,00	47 932,77	465 345,78
2312	Agencements et aménagements de terrains	0,00	0,00	0,00	0,00	240 337,69
2315	Installat°, matériel et outillage techni	168 697,19	90 764,42	30 000,00	47 932,77	225 008,09

RECETTES (répartition) (Pour information)		Éléments afférents à l'exercice				Pour mémoire
		Crédits ouverts (BP+DM+RAR N-1)	Titres émis	Restes à réaliser au 31/12	Crédits annulés	Cumul des réalisations (4)
TOTAL RECETTES AFFECTEES		42 000,00	C 42 000,00	0,00	0,00	D 60 000,00
13	Subventions d'investissement	42 000,00	42 000,00	0,00	0,00	60 000,00
1341	D.E.T.R. non transférable	42 000,00	42 000,00	0,00	0,00	60 000,00
16	Emprunts et dettes assimilées	0,00	0,00	0,00	0,00	0,00
20	Immobilisations incorporelles	0,00	0,00	0,00	0,00	0,00
204	Subventions d'équipement versées	0,00	0,00	0,00	0,00	0,00
21	Immobilisations corporelles	0,00	0,00	0,00	0,00	0,00
22	Immobilisations reçues en affectation	0,00	0,00	0,00	0,00	0,00
23	Immobilisations en cours	0,00	0,00	0,00	0,00	0,00

Solde du financement (5)	Pour l'exercice		En cumulé	
Recettes – Dépenses	C - A	-97 609,60	D - B	-454 190,96

(1) Ouvrir un cadre par opération.

(2) Indiquer si l'opération est présentée pour vote ou pour information.

(3) Détailler les articles conformément au plan de comptes appliqué par la commune ou l'établissement.

(4) Réalisations antérieures + réalisation de l'exercice.

(5) Indiquer le signe algébrique.

III – VOTE DU BUDGET	III
DETAIL DES CHAPITRES D'OPERATION D'EQUIPEMENT	B3

OPERATION D'EQUIPEMENT N°: 21 (1)
LIBELLE : P.A.E. DE LA GARE

Pour information (2)

Art. (3)	Libellé (3)	Eléments afférents à l'exercice				Pour mémoire
		Crédits ouverts (BP+DM+RAR N-1)	Mandats émis	Restes à réaliser au 31/12	Crédits annulés	Cumul des réalisations (4)
DEPENSES		4 592 338,21	A 1 528 287,79	2 970 269,80	93 780,62	B 2 279 440,80
20	Immobilisations incorporelles	174 110,10	75 222,54	81 008,81	17 878,75	101 331,23
2031	Frais d'études	169 370,10	71 982,54	79 508,81	17 878,75	97 640,15
2033	Frais d'insertion	4 740,00	3 240,00	1 500,00	0,00	3 691,08
204	Subventions d'équipement versées	312 842,07	0,00	311 870,26	971,81	0,00
20422	Privé : Bâtiments, installations	312 842,07	0,00	311 870,26	971,81	0,00
21	Immobilisations corporelles	202 880,88	59 290,00	70 274,20	73 316,68	161 443,22
2111	Terrains nus	114 708,78	20 540,00	36 174,20	57 994,58	55 831,22
2112	Terrains de voirie	88 172,10	38 750,00	34 100,00	15 322,10	105 612,00
22	Immobilisations reçues en affectation	0,00	0,00	0,00	0,00	0,00
23	Immobilisations en cours	3 902 505,16	1 393 775,25	2 507 116,53	1 613,38	2 016 666,35
2312	Agencements et aménagements de terrains	3 789,16	3 789,16	0,00	0,00	57 978,40
2315	Installat°, matériel et outillage techni	3 803 716,00	1 296 478,21	2 507 116,53	121,26	1 865 180,07
238	Avances versées commandes immo. incorp.	95 000,00	93 507,88	0,00	1 492,12	93 507,88

RECETTES (répartition) (Pour information)	Eléments afférents à l'exercice				Pour mémoire	
	Crédits ouverts (BP+DM+RAR N-1)	Titres émis	Restes à réaliser au 31/12	Crédits annulés	Cumul des réalisations (4)	
TOTAL RECETTES AFFECTEES	4 013 000,00	C 2 332 281,09	1 585 718,91	95 000,00	D 2 539 502,04	
13	Subventions d'investissement	3 918 000,00	2 332 281,09	1 585 718,91	0,00	2 539 502,04
1343	P.A.E. non transférable	3 918 000,00	2 332 281,09	1 585 718,91	0,00	2 539 502,04
16	Emprunts et dettes assimilées	0,00	0,00	0,00	0,00	0,00
20	Immobilisations incorporelles	0,00	0,00	0,00	0,00	0,00
204	Subventions d'équipement versées	0,00	0,00	0,00	0,00	0,00
21	Immobilisations corporelles	0,00	0,00	0,00	0,00	0,00
22	Immobilisations reçues en affectation	0,00	0,00	0,00	0,00	0,00
23	Immobilisations en cours	95 000,00	0,00	0,00	95 000,00	0,00
238	Avances versées commandes immo. incorp.	95 000,00	0,00	0,00	95 000,00	0,00

Solde du financement (5)	Pour l'exercice		En cumulé	
Recettes – Dépenses	C - A	803 993,30	D - B	260 061,24

(1) Ouvrir un cadre par opération.

(2) Indiquer si l'opération est présentée pour vote ou pour information.

(3) Détailler les articles conformément au plan de comptes appliqué par la commune ou l'établissement.

(4) Réalisations antérieures + réalisation de l'exercice.

(5) Indiquer le signe algébrique.

III – VOTE DU BUDGET	III
DETAIL DES CHAPITRES D'OPERATION D'EQUIPEMENT	B3

OPERATION D'EQUIPEMENT N°: 22 (1)
LIBELLE : ZONE DEVELOPPT ECON. NIEL/SURLE

Pour information (2)

Art. (3)	Libellé (3)	Éléments afférents à l'exercice				Pour mémoire
		Crédits ouverts (BP+DM+RAR N-1)	Mandats émis	Restes à réaliser au 31/12	Crédits annulés	Cumul des réalisations (4)
DEPENSES		250 000,00	A 87 845,00	0,00	162 155,00	B 586 908,40
20	Immobilisations incorporelles	0,00	0,00	0,00	0,00	0,00
204	Subventions d'équipement versées	0,00	0,00	0,00	0,00	0,00
21	Immobilisations corporelles	250 000,00	87 845,00	0,00	162 155,00	586 908,40
2111	Terrains nus	210 000,00	87 845,00	0,00	122 155,00	586 908,40
2112	Terrains de voirie	40 000,00	0,00	0,00	40 000,00	0,00
22	Immobilisations reçues en affectation	0,00	0,00	0,00	0,00	0,00
23	Immobilisations en cours	0,00	0,00	0,00	0,00	0,00

RECETTES (répartition) (Pour information)		Éléments afférents à l'exercice				Pour mémoire
		Crédits ouverts (BP+DM+RAR N-1)	Titres émis	Restes à réaliser au 31/12	Crédits annulés	Cumul des réalisations (4)
TOTAL RECETTES AFFECTEES		0,00	C 0,00	0,00	0,00	D 0,00
13	Subventions d'investissement	0,00	0,00	0,00	0,00	0,00
16	Emprunts et dettes assimilées	0,00	0,00	0,00	0,00	0,00
20	Immobilisations incorporelles	0,00	0,00	0,00	0,00	0,00
204	Subventions d'équipement versées	0,00	0,00	0,00	0,00	0,00
21	Immobilisations corporelles	0,00	0,00	0,00	0,00	0,00
22	Immobilisations reçues en affectation	0,00	0,00	0,00	0,00	0,00
23	Immobilisations en cours	0,00	0,00	0,00	0,00	0,00

Solde du financement (5)	Pour l'exercice		En cumulé	
Recettes – Dépenses	C - A	-87 845,00	D - B	-586 908,40

(1) Ouvrir un cadre par opération.

(2) Indiquer si l'opération est présentée pour vote ou pour information.

(3) Détailler les articles conformément au plan de comptes appliqué par la commune ou l'établissement.

(4) Réalisations antérieures + réalisation de l'exercice.

(5) Indiquer le signe algébrique.

IV – ANNEXES	IV
PRESENTATION CROISEE PAR FONCTION – VUE D'ENSEMBLE (1)	A1

Libellé	01 Opérations non ventilables	0 Services généraux administrat° publiques	1 Sécurité et salubrité publiques	2 Enseignement - Formation	3 Culture	4 Sport et jeunesse	5 Interventions sociales et santé	6 Famille	7 Logement	8 Aménagt et services urbains, environnem	9 Action économique	TOTAL
---------	--	--	--	----------------------------------	--------------	---------------------------	--	--------------	---------------	--	---------------------------	-------

INVESTISSEMENT												
REALISATIONS (de l'exercice + restes à réaliser N-1)												
Dépenses réelles	673 402	315 892	18 756	45 261	40 272	79 127	0	24 955	0	2 599 295	0	3 796 960
- Equipements municipaux (2)		315 288	18 756	45 261	40 272	79 127	0	24 955	0	2 424 566	0	2 948 225
- Equip. non municipaux (c/204) (3)		0	0	0	0	0	0	0	0	174 729	0	174 729
- Opérations financières	673 402											673 402
Dépenses d'ordre	851 839											851 839
Solde d'exécution reporté de N-1	31 625											31 625
Total dépenses	1 556 866	315 892	18 756	45 261	40 272	79 127	0	24 955	0	2 599 295	0	4 680 425
Total recettes	3 630 302	3 186 233	0	0	0	0	0	0	0	254 290	0	7 070 825
Solde d'investissement	2 073 436	2 870 341	-18 756	-45 261	-40 272	-79 127	0	-24 955	0	-2 345 005	0	2 390 400
RESTES A REALISER au 31/12/N												
Total RAR dépenses	0	1 046 036	87 649	127 075	5 239	381 976	0	116 087	0	3 845 571	0	5 609 633
Total RAR recettes	500	2 309 387	0	0	27 000	75 000	0	0	0	0	0	2 411 887
SOLDE RAR investissement	500	1 263 351	-87 649	-127 075	21 761	-306 976	0	-116 087	0	-3 845 571	0	-3 197 746

FONCTIONNEMENT												
REALISATIONS (de l'exercice + restes à réaliser N-1)												
Total dépenses	1 564 907	6 639 574	884 276	1 197 873	93 513	780 190	93 333	1 005 820	0	3 835 043	97 970	16 192 499
Total recettes	2 245 418	14 259 682	20 459	0	0	171 870	0	902 664	0	1 513 166	56 231	19 169 488
Solde de fonctionnement	680 511	7 620 108	-863 817	-1 197 873	-93 513	-608 320	-93 333	-103 156	0	-2 321 877	-41 739	2 976 989
RESTES A REALISER au 31/12/N												
Total RAR dépenses	0	0	0	0	0	0	0	0	0	0	0	0
Total RAR recettes	0	0	0	0	0	0	0	0	0	0	0	0
SOLDE RAR fonctionnement	0	0	0	0	0	0	0	0	0	0	0	0

(1) La production de cet état est obligatoire pour les communes de 3 500 habitants et plus, les groupements comprenant au moins une telle commune, leurs établissements et services administratifs hormis les caisses des écoles et les services à activité unique érigés en établissement public ou budget annexe (L. 2312-3, R. 2311-1 et R. 2311-10. Dans les communes de 3 500 habitants et plus, le croisement par fonction est fait à un chiffre (correspondant à la fonction). Dans les communes de 10 000 habitants et plus, le croisement par fonction est fait au niveau le plus détaillé de la nomenclature fonctionnelle (sous-fonction ou rubrique). Les groupements et leurs établissements publics suivent les règles de production et de présentation applicable à la commune membre comptant le plus grand nombre d'habitants (articles L. 5211-36 a1 et R. 5211-14 + L. 5711-1 et R. 5711-2 du CGCT).

(2) Ou biens de la structure intercommunale.

(3) Ou biens ne relevant pas de la structure intercommunale.

IV – ANNEXES	IV
PRESENTATION CROISEE PAR FONCTION – VUE D'ENSEMBLE	A1

Art. (1)	Libellé	01 Opérations non ventilables	0 Services généraux administrat° publiques	1 Sécurité et salubrité publiques	2 Enseignement - Formation	3 Culture	4 Sport et jeunesse	5 Interventions sociales et santé	6 Famille	7 Logement	8 Aménagt et services urbains, environnem	9 Action économique	TOTAL
----------	---------	--	--	--	----------------------------------	--------------	---------------------------	--	--------------	---------------	--	---------------------------	-------

INVESTISSEMENT

DEPENSES													
Total dépenses d'investissement		1 556 866	1 361 928	106 405	172 335	45 511	461 103	0	141 042	0	6 444 866	0	10 290 058
Dépenses réelles		673 402	1 361 928	106 405	172 335	45 511	461 103	0	141 042	0	6 444 866	0	9 406 594
010	Stocks	0	0	0	0	0	0	0	0	0	0	0	0
10	Dotations, fonds divers et réserves	0	0	0	0	0	0	0	0	0	0	0	0
13	Subventions d'investissement	0	0	0	0	0	0	0	0	0	0	0	0
16	Emprunts et dettes assimilées	673 402	1 500	0	0	0	0	0	0	0	0	0	674 902
1641	Emprunts en euros	645 994	0	0	0	0	0	0	0	0	0	0	645 994
165	Dépôts et cautionnements reçus	50	1 500	0	0	0	0	0	0	0	0	0	1 550
168758	Dettes - Autres groupements	27 358	0	0	0	0	0	0	0	0	0	0	27 358
18	Compte de liaison : affectat° (BA,régie)	0	0	0	0	0	0	0	0	0	0	0	0
20	Immobilisations incorporelles	0	167 022	0	12 892	0	21 903	0	11 772	0	211 656	0	425 245
202	Frais réalisat° documents urbanisme	0	0	0	0	0	0	0	0	0	39 165	0	39 165
2031	Frais d'études	0	104 513	0	12 892	0	21 903	0	11 772	0	168 591	0	319 671
2033	Frais d'insertion	0	3 500	0	0	0	0	0	0	0	3 419	0	6 919
2051	Concessions, droits similaires	0	59 009	0	0	0	0	0	0	0	480	0	59 489
204	Subventions d'équipement versées	0	0	0	0	0	0	0	0	0	532 199	0	532 199
2041512	GFP rat : Bâtiments, installations	0	0	0	0	0	0	0	0	0	148 200	0	148 200
2041582	Autres grpts - Bâtiments et installat°	0	0	0	0	0	0	0	0	0	45 600	0	45 600
20422	Privé : Bâtiments, installations	0	0	0	0	0	0	0	0	0	338 399	0	338 399
21	Immobilisations corporelles	0	555 383	106 405	109 443	45 511	97 063	0	16 207	0	768 440	0	1 698 454
2111	Terrains nus	0	10 000	0	0	0	0	0	0	0	314 559	0	324 559
2112	Terrains de voirie	0	0	0	0	0	0	0	0	0	119 710	0	119 710
2117	Bois et forêts	0	0	0	0	0	0	0	0	0	5 000	0	5 000
2128	Autres agencements et aménagement	0	0	0	0	45 511	79 342	0	0	0	2 946	0	127 800
21311	Hôtel de ville	0	5 640	0	0	0	0	0	0	0	0	0	5 640
21312	Bâtiments scolaires	0	0	0	69 429	0	0	0	0	0	0	0	69 429

VILLE DE BORMES LES MIMOSAS - BUDGET PRINCIPAL - CA - 2018

Art. (1)	Libellé	01 Opérations non ventilables	0 Services généraux administrat° publiques	1 Sécurité et salubrité publiques	2 Enseignement - Formation	3 Culture	4 Sport et jeunesse	5 Interventions sociales et santé	6 Famille	7 Logement	8 Aménagt et services urbains, environnem	9 Action économique	TOTAL
21316	Equipements du cimetière	0	0	0	0	0	0	0	0	0	36 852	0	36 852
21318	Autres bâtiments publics	0	51 662	0	0	0	0	0	3 082	0	0	0	54 744
2132	Immeubles de rapport	0	226 902	0	0	0	0	0	0	0	0	0	226 902
2135	Installations générales, agencements	0	3 605	0	0	0	0	0	10 500	0	0	0	14 105
2138	Autres constructions	0	0	0	33 180	0	0	0	0	0	14 616	0	47 796
2152	Installations de voirie	0	0	0	0	0	0	0	0	0	89 379	0	89 379
21533	Réseaux câblés	0	0	0	0	0	0	0	0	0	8 148	0	8 148
21534	Réseaux d'électrification	0	0	0	0	0	0	0	0	0	7 034	0	7 034
21568	Autres matériels, outillages incendie	0	0	0	0	0	0	0	0	0	23 680	0	23 680
21578	Autre matériel et outillage de voirie	0	63 615	12 420	0	0	4 069	0	0	0	50 967	0	131 071
2158	Autres inst.,matériel,outil. techniques	0	0	0	0	0	0	0	0	0	7 237	0	7 237
2161	Oeuvres et objets d'art	0	55 000	0	0	0	0	0	0	0	0	0	55 000
2181	Installat° générales, agencements	0	0	0	3 060	0	0	0	0	0	33 830	0	36 890
2182	Matériel de transport	0	1 961	87 649	0	0	0	0	0	0	33 746	0	123 356
2183	Matériel de bureau et informatique	0	37 948	0	0	0	0	0	0	0	0	0	37 948
2184	Mobilier	0	74 751	0	0	0	0	0	0	0	0	0	74 751
2188	Autres immobilisations corporelles	0	24 301	6 336	3 774	0	13 652	0	2 625	0	20 734	0	71 422
22	Immobilisations reçues en affectation	0	0	0	0	0	0	0	0	0	0	0	0
23	Immobilisations en cours	0	638 023	0	50 000	0	342 137	0	113 063	0	4 932 571	0	6 075 794
2312	Agencements et aménagements de terrains	0	0	0	50 000	0	17 937	0	0	0	3 789	0	71 727
2313	Constructions	0	438 023	0	0	0	299 405	0	113 063	0	6 969	0	857 460
2315	Installat°, matériel et outillage techni	0	100 000	0	0	0	24 794	0	0	0	4 807 872	0	4 932 666
2318	Autres immo. corporelles en cours	0	0	0	0	0	0	0	0	0	20 433	0	20 433
238	Avances versées commandes immo. incorp.	0	100 000	0	0	0	0	0	0	0	93 508	0	193 508
26	Participat° et créances rattachées	0	0	0	0	0	0	0	0	0	0	0	0
27	Autres immobilisations financières	0	0	0	0	0	0	0	0	0	0	0	0
Opérations d'équipement		0	0	0	0	0	0	0	0	0	0	0	0
Opérations pour compte de tiers		0	0	0	0	0	0	0	0	0	0	0	0
<i>Dépenses d'ordre</i>		<i>851 839</i>	<i>0</i>	<i>0</i>	<i>0</i>	<i>0</i>	<i>0</i>	<i>0</i>	<i>0</i>	<i>0</i>	<i>0</i>	<i>0</i>	<i>851 839</i>
040	<i>Opérat° ordre transfert entre sections</i>	<i>77 852</i>	<i>0</i>	<i>0</i>	<i>0</i>	<i>0</i>	<i>0</i>	<i>0</i>	<i>0</i>	<i>0</i>	<i>0</i>	<i>0</i>	<i>77 852</i>
13913	<i>Sub. transf cpte résult. Départements</i>	<i>429</i>	<i>0</i>	<i>0</i>	<i>0</i>	<i>0</i>	<i>0</i>	<i>0</i>	<i>0</i>	<i>0</i>	<i>0</i>	<i>0</i>	<i>429</i>

VILLE DE BORMES LES MIMOSAS - BUDGET PRINCIPAL - CA - 2018

Art. (1)	Libellé	01 Opérations non ventilables	0 Services généraux administrat° publiques	1 Sécurité et salubrité publiques	2 Enseignement - Formation	3 Culture	4 Sport et jeunesse	5 Interventions sociales et santé	6 Famille	7 Logement	8 Aménagt et services urbains, environnem	9 Action économique	TOTAL
13932	Sub. transf. cpté résult. Amendes police	77 255	0	0	0	0	0	0	0	0	0	0	77 255
192	Plus ou moins-values sur cession immo.	168	0	0	0	0	0	0	0	0	0	0	168
041	Opérations patrimoniales	773 987	0	0	0	0	0	0	0	0	0	0	773 987
2128	Autres agencements et aménagements	773 987	0	0	0	0	0	0	0	0	0	0	773 987
001	Solde d'exécution reporté de N-1	31 625	0	0	0	0	0	0	0	0	0	0	31 625

RECETTES													
Total recettes d'investissement		3 630 802	5 495 621	0	0	27 000	75 000	0	0	0	254 290	0	9 482 713
Recettes réelles		1 700 500	5 495 621	0	0	27 000	75 000	0	0	0	254 290	0	7 552 410
010	Stocks	0	0	0	0	0	0	0	0	0	0	0	0
10	Dotations, fonds divers et réserves	1 700 000	271 665	0	0	0	0	0	0	0	254 290	0	2 225 955
10222	FCTVA	0	270 570	0	0	0	0	0	0	0	0	0	270 570
10226	Taxe d'aménagement	0	1 095	0	0	0	0	0	0	0	254 290	0	255 385
1068	Excédents de fonctionnement capitalisés	1 700 000	0	0	0	0	0	0	0	0	0	0	1 700 000
13	Subventions d'investissement	0	5 115 465	0	0	27 000	75 000	0	0	0	0	0	5 217 465
1313	Subv. transf. Départements	0	25 576	0	0	0	0	0	0	0	0	0	25 576
1321	Subv. non transf. Etat, établ. nationaux	0	13 600	0	0	0	0	0	0	0	0	0	13 600
1322	Subv. non transf. Régions	0	311 193	0	0	0	0	0	0	0	0	0	311 193
1323	Subv. non transf. Départements	0	586 920	0	0	27 000	75 000	0	0	0	0	0	688 920
1332	Amendes de police transférables	0	152 377	0	0	0	0	0	0	0	0	0	152 377
1341	D.E.T.R. non transférable	0	107 800	0	0	0	0	0	0	0	0	0	107 800
1343	P.A.E. non transférable	0	3 918 000	0	0	0	0	0	0	0	0	0	3 918 000
16	Emprunts et dettes assimilées	500	960	0	0	0	0	0	0	0	0	0	1 460
165	Dépôts et cautionnements reçus	500	960	0	0	0	0	0	0	0	0	0	1 460
18	Compte de liaison : affectat° (BA,régie)	0	0	0	0	0	0	0	0	0	0	0	0
20	Immobilisations incorporelles	0	0	0	0	0	0	0	0	0	0	0	0
204	Subventions d'équipement versées	0	0	0	0	0	0	0	0	0	0	0	0
21	Immobilisations corporelles	0	30	0	0	0	0	0	0	0	0	0	30

VILLE DE BORMES LES MIMOSAS - BUDGET PRINCIPAL - CA - 2018

Art. (1)	Libellé	01 Opérations non ventilables	0 Services généraux administrat° publiques	1 Sécurité et salubrité publiques	2 Enseignement - Formation	3 Culture	4 Sport et jeunesse	5 Interventions sociales et santé	6 Famille	7 Logement	8 Aménagt et services urbains, environnem	9 Action économique	TOTAL
2111	Terrains nus	0	30	0	0	0	0	0	0	0	0	0	30
22	Immobilisations reçues en affectation	0	0	0	0	0	0	0	0	0	0	0	0
23	Immobilisations en cours	0	100 000	0	0	0	0	0	0	0	0	0	100 000
238	Avances versées commandes immo. incorp.	0	100 000	0	0	0	0	0	0	0	0	0	100 000
26	Participat° et créances rattachées	0	0	0	0	0	0	0	0	0	0	0	0
27	Autres immobilisations financières	0	7 500	0	0	0	0	0	0	0	0	0	7 500
274	Prêts	0	7 500	0	0	0	0	0	0	0	0	0	7 500
	Opérations pour compte de tiers	0	0	0	0	0	0	0	0	0	0	0	0
	<i>Recettes d'ordre</i>	1 930 302	0	0	0	0	0	0	0	0	0	0	1 930 302
040	<i>Opérat° ordre transfert entre sections</i>	1 156 315	0	0	0	0	0	0	0	0	0	0	1 156 315
192	<i>Plus ou moins-values sur cession immo.</i>	337 947	0	0	0	0	0	0	0	0	0	0	337 947
2112	<i>Terrains de voirie</i>	1 293	0	0	0	0	0	0	0	0	0	0	1 293
2132	<i>Immeubles de rapport</i>	378 268	0	0	0	0	0	0	0	0	0	0	378 268
2188	<i>Autres immobilisations corporelles</i>	468	0	0	0	0	0	0	0	0	0	0	468
2802	<i>Frais liés à la réalisation des document</i>	18 217	0	0	0	0	0	0	0	0	0	0	18 217
28031	<i>Frais d'études</i>	35 822	0	0	0	0	0	0	0	0	0	0	35 822
28033	<i>Frais d'insertion</i>	918	0	0	0	0	0	0	0	0	0	0	918
28041582	<i>GFP : Bâtiments, installations</i>	11 450	0	0	0	0	0	0	0	0	0	0	11 450
280422	<i>Privé : Bâtiments, installations</i>	20 641	0	0	0	0	0	0	0	0	0	0	20 641
28051	<i>Concessions et droits similaires</i>	30 348	0	0	0	0	0	0	0	0	0	0	30 348
281578	<i>Autre matériel et outillage de voirie</i>	60 370	0	0	0	0	0	0	0	0	0	0	60 370
28158	<i>Autres installat°, matériel et outillage</i>	5 793	0	0	0	0	0	0	0	0	0	0	5 793
28181	<i>Installations générales, aménagt divers</i>	6 243	0	0	0	0	0	0	0	0	0	0	6 243
28182	<i>Matériel de transport</i>	136 837	0	0	0	0	0	0	0	0	0	0	136 837
28183	<i>Matériel de bureau et informatique</i>	26 411	0	0	0	0	0	0	0	0	0	0	26 411
28184	<i>Mobilier</i>	20 399	0	0	0	0	0	0	0	0	0	0	20 399
28188	<i>Autres immo. corporelles</i>	64 891	0	0	0	0	0	0	0	0	0	0	64 891
041	<i>Opérations patrimoniales</i>	773 987	0	0	0	0	0	0	0	0	0	0	773 987
2121	<i>Plantations d'arbres et d'arbustes</i>	773 987	0	0	0	0	0	0	0	0	0	0	773 987
001	Solde d'exécution reporté de N-1	0	0	0	0	0	0	0	0	0	0	0	0

VILLE DE BORMES LES MIMOSAS - BUDGET PRINCIPAL - CA - 2018

Art. (1)	Libellé	01 Opérations non ventilables	0 Services généraux administrat° publiques	1 Sécurité et salubrité publiques	2 Enseignement - Formation	3 Culture	4 Sport et jeunesse	5 Interventions sociales et santé	6 Famille	7 Logement	8 Aménagt et services urbains, environnem	9 Action économique	TOTAL
----------	---------	--	--	--	----------------------------------	--------------	---------------------------	--	--------------	---------------	--	---------------------------	-------

FONCTIONNEMENT

DEPENSES												
Total dépenses de fonctionnement	1 564 907	6 639 574	884 276	1 197 873	93 513	780 190	93 333	1 005 820	0	3 835 043	97 970	16 192 499
Dépenses réelles	408 592	6 639 574	884 276	1 197 873	93 513	780 190	93 333	1 005 820	0	3 835 043	97 970	15 036 184
011 Charges à caractère général	3 020	1 903 683	72 149	73 498	11 272	238 156	153	65 703	0	929 742	2 038	3 299 413
6042 Achats prestat° services (hors terrains)	0	450	-750	0	0	113 155	0	-115	0	-750	0	111 990
60611 Eau et assainissement	0	28 325	0	0	0	0	0	0	0	91 675	0	120 000
60612 Energie - Electricité	0	106 208	0	484	0	-6 853	0	-3 631	0	123 985	0	220 193
60621 Combustibles	0	22 508	0	11 434	0	0	0	0	0	314	0	34 257
60622 Carburants	0	52 772	1 178	0	0	0	0	0	0	339	0	54 288
60623 Alimentation	0	32 874	0	0	0	52 968	0	35 158	0	571	0	121 571
60624 Produits de traitement	0	7 722	0	0	0	0	0	0	0	454	0	8 177
60628 Autres fournitures non stockées	0	950	501	0	0	1 788	0	799	0	1 280	0	5 318
60631 Fournitures d'entretien	0	133 793	6 710	8 718	0	6 785	153	13 290	0	93 523	116	263 087
60632 Fournitures de petit équipement	0	20 364	1 702	6 032	957	4 153	0	4 649	0	24 557	0	62 414
60633 Fournitures de voirie	0	2 499	1 315	0	0	0	0	0	0	5 424	0	9 238
60636 Vêtements de travail	0	4 328	6 357	0	0	0	0	550	0	20 728	0	31 963
6064 Fournitures administratives	0	11 433	0	0	0	0	0	0	0	0	0	11 433
6068 Autres matières et fournitures	0	30 056	3 604	0	79	8 992	0	4 319	0	22 732	0	69 782
611 Contrats de prestations de services	0	6 000	0	0	0	0	0	0	0	0	0	6 000
6132 Locations immobilières	0	348 908	0	0	0	0	0	0	0	0	0	348 908
6135 Locations mobilières	0	121 549	650	0	1 391	2 705	0	0	0	30 211	1 434	157 939
614 Charges locatives et de copropriété	0	656	0	0	0	0	0	0	0	0	0	656
61521 Entretien terrains	0	0	0	0	0	3 834	0	0	0	3 540	0	7 374
615221 Entretien, réparations bâtiments publics	0	26 818	0	21 746	0	2 992	0	624	0	2 753	0	54 932
615228 Entretien, réparations autres bâtiments	0	15 630	1 290	9 867	0	1 292	0	0	0	5 162	0	33 242
615231 Entretien, réparations voiries	0	0	0	0	0	0	0	0	0	205 401	0	205 401
615232 Entretien, réparations réseaux	0	1 466	0	-516	0	0	0	0	0	63 873	0	64 822
61524 Entretien bois et forêts	0	1 860	0	0	0	0	0	0	0	84 303	0	86 163
61551 Entretien matériel roulant	0	9 888	2 308	0	0	12 774	0	0	0	25 719	0	50 689
61558 Entretien autres biens mobiliers	0	13 800	2 352	12 151	0	4 279	0	178	0	29 044	488	62 291

VILLE DE BORMES LES MIMOSAS - BUDGET PRINCIPAL - CA - 2018

Art. (1)	Libellé	01 Opérations non ventilables	0 Services généraux administrat° publiques	1 Sécurité et salubrité publiques	2 Enseignement - Formation	3 Culture	4 Sport et jeunesse	5 Interventions sociales et santé	6 Famille	7 Logement	8 Aménagt et services urbains, environnem	9 Action économique	TOTAL
6156	Maintenance	0	94 146	1 871	2 617	2 519	2 744	0	1 247	0	16 725	0	121 869
6161	Multirisques	0	72 879	0	0	590	0	0	0	0	0	0	73 469
6182	Documentation générale et technique	0	4 174	384	0	0	579	0	0	0	4 426	0	9 563
6184	Versements à des organismes de formation	320	34 655	9 224	0	0	1 943	0	0	0	0	0	46 141
6188	Autres frais divers	0	25 207	18 480	264	0	8 860	0	150	0	17 336	0	70 296
6225	Indemnités aux comptable et régisseurs	0	3 741	310	0	0	120	0	78	0	0	0	4 249
6226	Honoraires	0	13 867	0	0	0	287	0	1 820	0	40 781	0	56 755
6227	Frais d'actes et de contentieux	0	21 516	0	0	0	0	0	0	0	0	0	21 516
6228	Divers	0	25 601	11 013	701	0	9 578	0	1 984	0	5 003	0	53 880
6231	Annonces et insertions	0	41 795	0	0	0	0	0	0	0	3 929	0	45 724
6232	Fêtes et cérémonies	2 700	244 599	0	0	5 735	0	0	2 851	0	0	0	255 885
6233	Foires et expositions	0	6 049	0	0	0	0	0	0	0	0	0	6 049
6236	Catalogues et imprimés	0	20 005	542	0	0	524	0	0	0	1 524	0	22 596
6237	Publications	0	12 017	0	0	0	0	0	0	0	0	0	12 017
6238	Divers	0	8 275	0	0	0	0	0	0	0	660	0	8 935
6241	Transports de biens	0	4 946	2 880	0	0	0	0	0	0	1 908	0	9 734
6247	Transports collectifs	0	0	0	0	0	2 313	0	0	0	0	0	2 313
6248	Divers	0	2 991	0	0	0	30	0	0	0	0	0	3 022
6251	Voyages et déplacements	0	887	0	0	0	0	0	0	0	0	0	887
6256	Missions	0	1 113	15	0	0	0	0	0	0	0	0	1 129
6257	Réceptions	0	22 022	0	0	0	1 402	0	0	0	0	0	23 424
6261	Frais d'affranchissement	0	32 040	0	0	0	0	0	0	0	0	0	32 040
6262	Frais de télécommunications	0	45 182	0	0	0	0	0	0	0	1 434	0	46 616
627	Services bancaires et assimilés	0	849	0	0	0	0	0	253	0	0	0	1 102
6281	Concours divers (cotisations)	0	5 012	0	0	0	914	0	0	0	225	0	6 150
6282	Frais de gardiennage (églises, forêts, .	0	480	0	0	0	0	0	0	0	0	0	480
6283	Frais de nettoyage des locaux	0	10 812	0	0	0	0	0	1 500	0	0	0	12 312
6288	Autres services extérieurs	0	3 698	0	0	0	0	0	0	0	0	0	3 698
63512	Taxes foncières	0	143 821	0	0	0	0	0	0	0	0	0	143 821
63513	Autres impôts locaux	0	171	0	0	0	0	0	0	0	0	0	171
6355	Taxes et impôts sur les véhicules	0	276	0	0	0	0	0	0	0	0	0	276
637	Autres impôts, taxes (autres organismes)	0	0	213	0	0	0	0	0	0	953	0	1 166

VILLE DE BORMES LES MIMOSAS - BUDGET PRINCIPAL - CA - 2018

Art. (1)	Libellé	01 Opérations non ventilables	0 Services généraux administrat° publiques	1 Sécurité et salubrité publiques	2 Enseignement - Formation	3 Culture	4 Sport et jeunesse	5 Interventions sociales et santé	6 Famille	7 Logement	8 Aménagt et services urbains, environnem	9 Action économique	TOTAL
012	Charges de personnel, frais assimilés	0	2 097 846	812 127	1 124 360	82 241	541 559	93 181	936 834	0	2 889 315	55 933	8 633 396
6218	Autre personnel extérieur	0	643	0	0	0	0	0	0	0	0	0	643
6332	Cotisations versées au F.N.A.L.	0	5 352	2 110	3 481	225	1 285	256	2 648	0	8 042	172	23 572
6336	Cotisations CNFPT et CDGFPT	0	23 077	9 709	15 249	877	5 669	1 180	12 081	0	35 897	793	104 531
6338	Autres impôts, taxes sur rémunérations	0	3 177	1 267	1 976	109	740	154	1 579	0	4 714	103	13 820
64111	Rémunération principale titulaires	0	946 064	373 961	493 811	32 097	201 986	50 148	449 491	0	1 437 996	34 562	4 020 116
64112	NBI, SFT, indemnité résidence	0	43 802	9 667	11 723	1 119	9 108	2 629	10 927	0	45 363	499	134 837
64118	Autres indemnités titulaires	0	227 876	166 009	79 438	9 085	45 573	13 996	90 286	0	360 325	4 385	996 973
64131	Rémunérations non tit.	0	159 982	54 350	171 215	6 040	142 643	0	117 168	0	204 145	0	855 544
64138	Autres indemnités non tit.	0	0	0	0	0	0	645	0	0	0	0	645
64162	Emplois d'avenir	0	0	0	39 385	13 875	0	0	0	0	20 182	0	73 441
64168	Autres emplois d'insertion	0	18 818	0	5 812	0	14 142	0	5 430	0	40 487	0	84 689
6451	Cotisations à l'U.R.S.S.A.F.	0	176 844	72 301	127 516	6 702	46 518	7 761	97 023	0	272 221	5 258	812 144
6453	Cotisations aux caisses de retraites	0	290 043	118 658	162 917	11 045	66 054	16 215	142 999	0	442 096	10 033	1 260 061
6454	Cotisations aux A.S.S.E.D.I.C.	0	6 719	2 637	9 903	938	7 095	0	5 455	0	12 459	0	45 206
6455	Cotisations pour assurance du personnel	0	84 960	0	0	0	0	0	0	0	0	0	84 960
6456	Versement au F.N.C. supplément familial	0	18 976	0	0	0	0	0	0	0	0	0	18 976
6458	Cotis. aux autres organismes sociaux	0	3 469	1 458	1 935	127	745	197	1 747	0	5 389	127	15 194
6474	Versement aux autres oeuvres sociales	0	46 330	0	0	0	0	0	0	0	0	0	46 330
6475	Médecine du travail, pharmacie	0	24 535	0	0	0	0	0	0	0	0	0	24 535
6478	Autres charges sociales diverses	0	14 493	0	0	0	0	0	0	0	0	0	14 493
6488	Autres charges	0	2 685	0	0	0	0	0	0	0	0	0	2 685
014	Atténuations de produits	0	650 602	0	0	0	0	0	0	0	0	40 000	690 602
7391172	Dégrèvt taxe habitat° sur logements vaca	0	2 721	0	0	0	0	0	0	0	0	0	2 721
739118	Autres reversements de fiscalité	0	426 173	0	0	0	0	0	0	0	0	0	426 173
739223	Fonds péréquation ress. com. et intercom	0	221 708	0	0	0	0	0	0	0	0	0	221 708
7398	Reverst., restitut° et prélèvt divers	0	0	0	0	0	0	0	0	0	0	40 000	40 000
65	Autres charges de gestion courante	0	1 946 240	0	0	0	0	0	3 283	0	15 985	0	1 965 507
651	Redevances pour licences, logiciels, ...	0	64 547	0	0	0	0	0	0	0	0	0	64 547

VILLE DE BORMES LES MIMOSAS - BUDGET PRINCIPAL - CA - 2018

Art. (1)	Libellé	01 Opérations non ventilables	0 Services généraux administrat° publiques	1 Sécurité et salubrité publiques	2 Enseignement - Formation	3 Culture	4 Sport et jeunesse	5 Interventions sociales et santé	6 Famille	7 Logement	8 Aménagt et services urbains, environnem	9 Action économique	TOTAL
6531	Indemnités	0	134 118	0	0	0	0	0	0	0	0	0	134 118
6532	Frais de mission	0	1 306	0	0	0	0	0	0	0	0	0	1 306
6533	Cotisations de retraite	0	11 813	0	0	0	0	0	0	0	0	0	11 813
6534	Cotis. de sécurité sociale - part patron	0	9 643	0	0	0	0	0	0	0	0	0	9 643
6536	Frais de représentation du maire	0	12 000	0	0	0	0	0	0	0	0	0	12 000
6541	Créances admises en non-valeur	0	181	0	0	0	0	0	0	0	0	0	181
6542	Créances éteintes	0	8 954	0	0	0	0	0	0	0	0	0	8 954
6553	Service d'incendie	0	475 759	0	0	0	0	0	0	0	0	0	475 759
65548	Autres contributions	0	490 659	0	0	0	0	0	0	0	0	0	490 659
6558	Autres contributions obligatoires	0	84 093	0	0	0	0	0	0	0	0	0	84 093
65733	Subv. fonct. Départements	0	0	0	0	0	0	0	0	0	15 985	0	15 985
657361	Subv. fonct. Caisse des écoles	0	153 000	0	0	0	0	0	0	0	0	0	153 000
657362	Subv. fonct. CCAS	0	160 000	0	0	0	0	0	0	0	0	0	160 000
6574	Subv. fonct. Associat°, personnes privée	0	339 860	0	0	0	0	0	0	0	0	0	339 860
65888	Autres	0	307	0	0	0	0	0	3 283	0	0	0	3 590
656	Frais fonctionnement des groupes d'élus	0	0	0	0	0	0	0	0	0	0	0	0
66	Charges financières	405 572	0	0	0	0	0	0	0	0	0	0	405 572
66111	Intérêts réglés à l'échéance	426 684	0	0	0	0	0	0	0	0	0	0	426 684
66112	Intérêts - Rattachement des ICNE	-21 112	0	0	0	0	0	0	0	0	0	0	-21 112
67	Charges exceptionnelles	0	41 203	0	15	0	475	0	0	0	0	0	41 693
6714	Bourses et prix	0	1 218	0	0	0	0	0	0	0	0	0	1 218
673	Titres annulés (sur exercices antérieurs	0	34 801	0	0	0	0	0	0	0	0	0	34 801
6745	Subv. aux personnes de droit privé	0	5 499	0	0	0	0	0	0	0	0	0	5 499
678	Autres charges exceptionnelles	0	-314	0	15	0	475	0	0	0	0	0	176
68	Dot. aux amortissements et provisions	0	0	0	0	0	0	0	0	0	0	0	0
<i>Dépenses d'ordre</i>		<i>1 156 315</i>	<i>0</i>	<i>0</i>	<i>0</i>	<i>0</i>	<i>0</i>	<i>0</i>	<i>0</i>	<i>0</i>	<i>0</i>	<i>0</i>	<i>1 156 315</i>
042	<i>Opérat° ordre transfert entre sections</i>	<i>1 156 315</i>	<i>0</i>	<i>0</i>	<i>0</i>	<i>0</i>	<i>0</i>	<i>0</i>	<i>0</i>	<i>0</i>	<i>0</i>	<i>0</i>	<i>1 156 315</i>
675	<i>Valeurs comptables immobilisations cédée</i>	<i>380 029</i>	<i>0</i>	<i>0</i>	<i>0</i>	<i>0</i>	<i>0</i>	<i>0</i>	<i>0</i>	<i>0</i>	<i>0</i>	<i>0</i>	<i>380 029</i>

VILLE DE BORMES LES MIMOSAS - BUDGET PRINCIPAL - CA - 2018

Art. (1)	Libellé	01 Opérations non ventilables	0 Services généraux administrat° publiques	1 Sécurité et salubrité publiques	2 Enseignement - Formation	3 Culture	4 Sport et jeunesse	5 Interventions sociales et santé	6 Famille	7 Logement	8 Aménagt et services urbains, environnem	9 Action économique	TOTAL
6761	Différences sur réalisations (positives)	337 947	0	0	0	0	0	0	0	0	0	0	337 947
6811	Dot. amort. et prov. Immos incorporelles	438 339	0	0	0	0	0	0	0	0	0	0	438 339
043	Opérat° ordre intérieur de la section	0	0	0	0	0	0	0	0	0	0	0	0
002	Déficit de fonctionnement reporté	0	0	0	0	0	0	0	0	0	0	0	0

RECETTES													
Total recettes de fonctionnement		2 245 418	14 259 682	20 459	0	0	171 870	0	902 664	0	1 513 166	56 231	19 169 488
Recettes réelles		694 618	14 259 682	20 459	0	0	171 870	0	902 664	0	1 513 166	56 231	17 618 688
013	Atténuations de charges	0	107 838	0	0	0	0	0	0	0	0	0	107 838
6419	Remboursements rémunérations personnel	0	92 913	0	0	0	0	0	0	0	0	0	92 913
6459	Rembourst charges SS et prévoyance	0	432	0	0	0	0	0	0	0	0	0	432
6479	Rembourst sur autres charges sociales	0	14 493	0	0	0	0	0	0	0	0	0	14 493
70	Produits des services, du domaine, vente	0	444 194	20 459	0	0	-15 742	0	335 096	0	13 634	56 231	853 870
70311	Concessions cimetières (produit net)	0	40 700	0	0	0	0	0	0	0	0	0	40 700
70321	Stationnement et location voie publique	0	521	0	0	0	0	0	0	0	0	56 231	56 752
70323	Redev. occupat° domaine public communal	0	11 138	0	0	0	0	0	0	0	0	0	11 138
70384	Forfait de post-stationnement	0	9 779	0	0	0	0	0	0	0	0	0	9 779
70388	Autres redevances et recettes diverses	0	20 446	0	0	0	0	0	0	0	0	0	20 446
704	Travaux	0	4 000	0	0	0	0	0	0	0	0	0	4 000
7062	Redevances services à caractère culturel	0	8 003	0	0	0	0	0	0	0	0	0	8 003
7066	Redevances services à caractère social	0	0	0	0	0	-15 742	0	335 096	0	0	0	319 354
70688	Autres prestations de services	0	873	0	0	0	0	0	0	0	0	0	873
7083	Locations diverses (autres qu'immeubles)	0	47 672	0	0	0	0	0	0	0	0	0	47 672
70841	Mise à dispo personnel B.A. , régies	0	127 916	0	0	0	0	0	0	0	0	0	127 916

VILLE DE BORMES LES MIMOSAS - BUDGET PRINCIPAL - CA - 2018

Art. (1)	Libellé	01 Opérations non ventilables	0 Services généraux administrat° publiques	1 Sécurité et salubrité publiques	2 Enseignement - Formation	3 Culture	4 Sport et jeunesse	5 Interventions sociales et santé	6 Famille	7 Logement	8 Aménagt et services urbains, environnem	9 Action économique	TOTAL
70846	Mise à dispo personnel GFP rattachement	0	0	19 512	0	0	0	0	0	0	13 634	0	33 146
70848	Mise à dispo personnel autres organismes	0	51 004	0	0	0	0	0	0	0	0	0	51 004
70872	Remb. frais B.A. et régies municipales	0	15 048	0	0	0	0	0	0	0	0	0	15 048
70873	Remb. frais par les C.C.A.S.	0	707	0	0	0	0	0	0	0	0	0	707
70876	Remb. frais par le GFP de rattachement	0	-473	947	0	0	0	0	0	0	0	0	473
70878	Remb. frais par d'autres redevables	0	106 859	0	0	0	0	0	0	0	0	0	106 859
73	Impôts et taxes	0	11 603 705	0	0	0	0	0	0	0	1 486 173	0	13 089 878
73111	Taxes foncières et d'habitation	0	8 785 312	0	0	0	0	0	0	0	0	0	8 785 312
7318	Autres impôts locaux ou assimilés	0	11 570	0	0	0	0	0	0	0	0	0	11 570
73211	Attribution de compensation	0	1 533 597	0	0	0	0	0	0	0	0	0	1 533 597
73212	Dotations de solidarité communautaire	0	261 481	0	0	0	0	0	0	0	0	0	261 481
7337	Droits de stationnement	0	125 253	0	0	0	0	0	0	0	0	0	125 253
7338	Autres taxes	0	99 797	0	0	0	0	0	0	0	0	0	99 797
7351	Taxe consommation finale d'électricité	0	360 522	0	0	0	0	0	0	0	0	0	360 522
7362	Taxes de séjour	0	426 173	0	0	0	0	0	0	0	0	0	426 173
7381	Taxes additionnelles droits de mutation	0	0	0	0	0	0	0	0	0	1 486 173	0	1 486 173
74	Dotations et participations	0	1 234 212	0	0	0	187 300	0	567 568	0	0	0	1 989 080
7411	Dotations forfaitaire	0	900 647	0	0	0	0	0	0	0	0	0	900 647
74712	Emplois d'avenir	0	49 637	0	0	0	0	0	0	0	0	0	49 637
74718	Autres participations Etat	0	32 931	0	0	0	0	0	0	0	0	0	32 931
7473	Participat° Départements	0	46 276	0	0	0	0	0	0	0	0	0	46 276
7478	Participat° Autres organismes	0	2 000	0	0	0	187 300	0	567 568	0	0	0	756 868
7482	Compens. perte taxe add. droits mutation	0	1 546	0	0	0	0	0	0	0	0	0	1 546
74834	Etat - Compens. exonérat° taxes foncière	0	7 253	0	0	0	0	0	0	0	0	0	7 253
74835	Etat - Compens. exonérat° taxe habitat°	0	171 888	0	0	0	0	0	0	0	0	0	171 888
7484	Dotations de recensement	0	22 035	0	0	0	0	0	0	0	0	0	22 035

VILLE DE BORMES LES MIMOSAS - BUDGET PRINCIPAL - CA - 2018

Art. (1)	Libellé	01 Opérations non ventilables	0 Services généraux administrat° publiques	1 Sécurité et salubrité publiques	2 Enseignement - Formation	3 Culture	4 Sport et jeunesse	5 Interventions sociales et santé	6 Famille	7 Logement	8 Aménagt et services urbains, environnem	9 Action économique	TOTAL
75	Autres produits de gestion courante	0	652 701	0	0	0	0	0	0	0	0	0	652 701
751	Redevances pour licences, logiciels, ...	0	148 700	0	0	0	0	0	0	0	0	0	148 700
752	Revenus des immeubles	0	504 001	0	0	0	0	0	0	0	0	0	504 001
76	Produits financiers	0	101 620	0	0	0	0	0	0	0	0	0	101 620
76811	Sortie empr. risque avec IRA capital.	0	101 620	0	0	0	0	0	0	0	0	0	101 620
77	Produits exceptionnels	694 618	115 413	0	0	0	312	0	0	0	13 359	0	823 702
7711	Dédits et pénalités perçus	0	400	0	0	0	0	0	0	0	0	0	400
7713	Libéralités reçues	0	1 050	0	0	0	0	0	0	0	0	0	1 050
7714	Recouvrement créances admises en non valeur	0	522	0	0	0	0	0	0	0	0	0	522
7718	Autres produits except. opérat° gestion	0	2 139	0	0	0	0	0	0	0	0	0	2 139
775	Produits des cessions d'immobilisations	694 618	23 190	0	0	0	0	0	0	0	0	0	717 808
7788	Produits exceptionnels divers	0	88 112	0	0	0	312	0	0	0	13 359	0	101 783
78	Reprise sur amortissements et provisions	0	0	0	0	0	0	0	0	0	0	0	0
<i>Recettes d'ordre</i>		<i>77 852</i>	<i>0</i>	<i>0</i>	<i>0</i>	<i>0</i>	<i>0</i>	<i>0</i>	<i>0</i>	<i>0</i>	<i>0</i>	<i>0</i>	<i>77 852</i>
042	Opérat° ordre transfert entre sections	77 852	0	0	0	0	0	0	0	0	0	0	77 852
7761	Diff / réal (+) transférées en invest.	168	0	0	0	0	0	0	0	0	0	0	168
777	Quote-part subv invest transf cpte résul	77 684	0	0	0	0	0	0	0	0	0	0	77 684
043	Opérat° ordre intérieur de la section	0	0	0	0	0	0	0	0	0	0	0	0
002 Excédent de fonctionnement reporté		1 472 947	0	0	0	0	0	0	0	0	0	0	1 472 947

(1)Le croisement par nature est fait au niveau de chacun des articles budgétaires.

IV – ANNEXES	IV
ELEMENTS DU BILAN – ETAT DE LA DETTE – REPARTITION PAR NATURE DE DETTE	A2.2

A2.2 – REPARTITION PAR NATURE DE DETTE (hors 16449 et 166)

Nature (Pour chaque ligne, indiquer le numéro de contrat)	Emprunts et dettes à l'origine du contrat													
	Organisme prêteur ou chef de file	Date de signature	Date d'émission ou date de mobilisation (1)	Date du premier remboursement	Nominal (2)	Type de taux d'intérêt (3)	Index (4)	Taux initial		Devise	Périodicité des remboursements (6)	Profil d'amortissement (7)	Possibilité de remboursement anticipé O/N	Catégorie d'emprunt (8)
								Niveau de taux (5)	Taux actuariel					
163 Emprunts obligataires (Total)					0,00									
164 Emprunts auprès des établissements financiers (Total)					14 006 524,11									
1641 Emprunts en euros (total)					14 006 524,11									
142/220162/0226514	CAISSE FRANC. FINANCT LOCAL	01/03/2004	20/05/2004	01/01/2008	2 204 963,44	F		5,880	5,963	EUR	S	P	N	A-1
143/MIS170583EUR/170992	DEXIA CREDIT LOCAL		01/11/2005	01/11/2006	652 296,87	V	EURIBOR03M	2,560	2,186	EUR	T	P	N	B-2
144/ARP01394	Caisses d'Epargne	05/12/2006	08/12/2006	25/03/2007	300 000,00	F		3,380	3,424	EUR	T	P	N	A-1
145/MPH253546EUR/0267962	CAISSE FRANC. FINANCT LOCAL	30/11/2007	01/01/2008	01/01/2009	5 800 730,40	V	EURIBOR12M	4,150	4,194	EUR	A	P	N	E-1
147/2010.017/A1010048	Caisses d'Epargne	08/03/2010	11/03/2010	25/03/2011	2 500 000,00	F		3,920	3,923	EUR	A	P	N	A-1
149/MON502440EUR	CAISSE FRANC. FINANCT LOCAL	22/01/2015	01/02/2015	01/02/2016	2 548 533,40	F		3,940	3,998	EUR	A	P	N	A-1
1643 Emprunts en devises (total)					0,00									
16441 Emprunts assortis d'une option de tirage sur ligne de trésorerie (total)					0,00									
165 Dépôts et cautionnements reçus (Total)					0,00									
167 Emprunts et dettes assortis de conditions particulières (Total)					0,00									
1671 Avances consolidées du Trésor (total)					0,00									
1672 Emprunts sur comptes spéciaux du Trésor (total)					0,00									
1675 Dettes pour METP et PPP (total)					0,00									

VILLE DE BORMES LES MIMOSAS - BUDGET PRINCIPAL - CA - 2018

Nature (Pour chaque ligne, indiquer le numéro de contrat)	Emprunts et dettes à l'origine du contrat													
	Organisme prêteur ou chef de file	Date de signature	Date d'émission ou date de mobilisation (1)	Date du premier remboursement	Nominal (2)	Type de taux d'intérêt (3)	Index (4)	Taux initial		Devise	Périodicité des remboursements (6)	Profil d'amortissement (7)	Possibilité de remboursement anticipé O/N	Catégorie d'emprunt (8)
								Niveau de taux (5)	Taux actuariel					
1676 Dettes envers locataires-acquéreurs (total)					0,00									
1678 Autres emprunts et dettes (total)					0,00									
168 Emprunts et dettes assimilés (Total)					366 038,73									
1681 Autres emprunts (total)					0,00									
1682 Bons à moyen terme négociables (total)					0,00									
1687 Autres dettes (total)					366 038,73									
400/853001138468	Caisses d'Epargne		25/08/2004	25/08/2005	51 597,81	F		4,390	4,390	EUR	A	P	N	A-1
405/MON234574EUR	C.L.F. - DEXIA	14/10/2005	01/02/2006	01/02/2007	117 180,48	F		3,250	3,250	EUR	A	P	N	A-1
407/2006.249-1	Caisses d'Epargne	25/03/2007	01/12/2007	01/12/2009	84 136,70	F		4,160	4,111	EUR	A	P	N	A-1
408/2006.249-2	Caisses d'Epargne	03/07/2008	01/12/2008	01/12/2009	55 199,30	F		5,300	5,300	EUR	A	P	N	A-1
409/2006.249	CREDIT AGRICOLE	03/07/2008	01/06/2009	01/06/2010	57 924,44	F		5,300	5,300	EUR	A	P	N	A-1
Total général					14 372 562,84									

(1) Si un emprunt donne lieu à plusieurs mobilisations, indiquer la date de la première mobilisation.

(2) Nominal : montant emprunté à l'origine.

(3) Type de taux d'intérêt : F : fixe ; V : variable simple ; C : complexe (c'est-à-dire un taux variable qui n'est pas seulement défini comme la simple addition d'un taux usuel de référence et d'une marge exprimée en point de pourcentage).

(4) Mentionner le ou les types d'index (ex : Euribor 3 mois).

(5) Indiquer le niveau de taux à l'origine du contrat.

(6) Indiquer la périodicité des remboursements : A : annuelle ; M : mensuelle ; B : bimestrielle ; S : semestrielle ; T : trimestrielle ; X autre.

(7) Indiquer C pour amortissement constant, P pour amortissement progressif, F pour *in fine*, X pour autres à préciser.

(8) Catégorie d'emprunt à l'origine. Exemple A-1 (cf. la classification des emprunts suivant la typologie de la circulaire IOCB1015077C du 25 juin 2010 sur les produits financiers offerts aux collectivités territoriales).

IV – ANNEXES	IV
ELEMENTS DU BILAN – ETAT DE LA DETTE – REPARTITION PAR NATURE DE DETTE	A2.2

A2.2 – REPARTITION PAR NATURE DE DETTE (hors 16449 et 166) (suite)

Nature (Pour chaque ligne, indiquer le numéro de contrat)	Emprunts et dettes au 31/12/N											
	Couverture ? O/N (10)	Montant couvert	Catégorie d'emprunt après couverture éventuelle (11)	Capital restant dû au 31/12/N	Durée résiduelle (en années)	Taux d'intérêt			Annuité de l'exercice			ICNE de l'exercice
						Type de taux (12)	Index (13)	Niveau de taux d'intérêt au 31/12/N (14)	Capital	Charges d'intérêt (15)	Intérêts perçus (le cas échéant) (16)	
163 Emprunts obligataires (Total)		0,00		0,00					0,00	0,00	0,00	0,00
164 Emprunts auprès des établissements financiers (Total)		0,00		9 333 150,23					645 993,60	420 506,85	0,00	337 374,36
1641 Emprunts en euros (total)		0,00		9 333 150,23					645 993,60	420 506,85	0,00	337 374,36
142/220162/0226514	N	0,00	A-1	1 033 454,93	5,49	F		5,880	139 935,00	66 968,08	0,00	30 214,77
143/MIS170583EUR/170992	N	0,00	B-2	69 707,34	0,84	V	EURIBOR03M	0,000	65 147,04	0,00	0,00	0,00
144/ARP01394	N	0,00	A-1	72 683,77	2,98	F		3,380	22 642,17	2 937,03	0,00	34,12
145/MPH253546EUR/0267962	N	0,00	E-1	4 229 043,42	14,99	V	EURIBOR12M	4,150	186 321,90	185 782,63	0,00	175 017,79
147/2010.017/A1010048	N	0,00	A-1	1 722 202,29	11,22	F		3,920	110 799,93	71 853,69	0,00	51 570,39
149/MON502440EUR	N	0,00	A-1	2 206 058,48	11,08	F		3,940	121 147,56	92 965,42	0,00	80 537,29
1643 Emprunts en devises (total)		0,00		0,00					0,00	0,00	0,00	0,00
16441 Emprunts assortis d'une option de tirage sur ligne de trésorerie (total) (9)		0,00		0,00					0,00	0,00	0,00	0,00
165 Dépôts et cautionnements reçus (Total)		0,00		0,00					0,00	0,00	0,00	0,00
167 Emprunts et dettes assortis de conditions particulières (Total)		0,00		0,00					0,00	0,00	0,00	0,00
1671 Avances consolidées du Trésor (total)		0,00		0,00					0,00	0,00	0,00	0,00
1672 Emprunts sur comptes spéciaux (total)		0,00		0,00					0,00	0,00	0,00	0,00
1675 Dettes pour METP et PPP (total)		0,00		0,00					0,00	0,00	0,00	0,00
1676 Dettes envers locataires-acquéreurs (total)		0,00		0,00					0,00	0,00	0,00	0,00
1678 Autres emprunts et dettes (total)		0,00		0,00					0,00	0,00	0,00	0,00
168 Emprunts et dettes assimilés (Total)		0,00		112 301,74					27 358,37	6 176,96	0,00	1 978,27
1681 Autres emprunts (total)		0,00		0,00					0,00	0,00	0,00	0,00

VILLE DE BORMES LES MIMOSAS - BUDGET PRINCIPAL - CA - 2018

Nature (Pour chaque ligne, indiquer le numéro de contrat)	Emprunts et dettes au 31/12/N											
	Couverture ? O/N (10)	Montant couvert	Catégorie d'emprunt après couverture éventuelle (11)	Capital restant dû au 31/12/N	Durée résiduelle (en années)	Taux d'intérêt			Annuité de l'exercice			ICNE de l'exercice
						Type de taux (12)	Index (13)	Niveau de taux d'intérêt au 31/12/N (14)	Capital	Charges d'intérêt (15)	Intérêts perçus (le cas échéant) (16)	
1682 Bons à moyen terme négociables (total)		0,00		0,00					0,00	0,00	0,00	0,00
1687 Autres dettes (total)		0,00		112 301,74					27 358,37	6 176,96	0,00	1 978,27
400/853001138468	N	0,00	A-1	4 567,77	0,65	F		4,390	4 375,59	392,61	0,00	69,59
405/MON234574EUR	N	0,00	A-1	28 134,23	2,09	F		3,250	8 793,99	1 200,17	0,00	835,62
407/2006.249-1	N	0,00	A-1	27 672,51	3,92	F		4,160	6 241,43	1 410,82	0,00	92,73
408/2006.249-2	N	0,00	A-1	23 299,95	4,91	F		5,300	3 980,54	1 445,87	0,00	99,48
409/2006.249	N	0,00	A-1	28 627,28	5,41	F		5,300	3 966,82	1 727,49	0,00	880,85
Total général		0,00		9 445 451,97					673 351,97	426 683,81	0,00	339 352,63

(9) S'agissant des emprunts assortis d'une ligne de trésorerie, il faut faire ressortir le remboursement du capital de la dette prévue pour l'exercice correspondant au véritable endettement.

(10) Si l'emprunt est soumis à couverture, il convient de compléter le tableau « détail des opérations de couverture ».

(11) Catégorie d'emprunt. Exemple A-1 (cf. la classification des emprunts suivant la typologie de la circulaire IOCB1015077C du 25 juin 2010 sur les produits financiers offerts aux collectivités territoriales).

(12) Type de taux d'intérêt après opérations de couverture : F : fixe ; V : variable simple ; C : complexe (c'est-à-dire un taux variable qui n'est pas seulement défini comme la simple addition d'un taux usuel de référence et d'une marge exprimée en point de pourcentage).

(13) Mentionner l'index en cours au 31/12/N après opérations de couverture.

(14) Taux après opérations de couverture éventuelles. Pour les emprunts à taux variable, indiquer le niveau moyen du taux constaté sur l'année.

(15) Il s'agit des intérêts dus au titre du contrat initial et comptabilisés à l'article 66111 « Intérêts réglés à l'échéance » (intérêts décaissés) et intérêts éventuels dus au titre du contrat d'échange éventuel et comptabilisés à l'article 668.

(16) Indiquer les intérêts éventuellement reçus au titre du contrat d'échange éventuel et comptabilisés au 768.

IV – ANNEXES	IV
ELEMENTS DU BILAN – ETAT DE LA DETTE – REPARTITION DES EMPRUNTS PAR STRUCTURE DE TAUX	A2.3

A2.3 – REPARTITION DES EMPRUNTS PAR STRUCTURE DE TAUX (HORS A1)

Emprunts ventilés par structure de taux selon le risque le plus élevé (Pour chaque ligne, indiquer le numéro de contrat) (1)	Organisme prêteur ou chef de file	Nominal (2)	Capital restant dû au 31/12/N (3)	Type d'indices (4)	Durée du contrat	Dates des périodes bonifiées	Taux minimal (5)	Taux maximal (6)	Coût de sortie (7)	Taux maximal après couverture éventuelle (8)	Niveau du taux au 31/12/N (9)	Intérêts payés au cours de l'exercice (10)	Intérêts perçus au cours de l'exercice (le cas échéant) (11)	% par type de taux selon le capital restant dû
Echange de taux, taux variable simple plafonné (cap) ou encadré (tunnel) (A)														
TOTAL (A)		0,00	0,00						0,00			0,00	0,00	0,00
Barrière simple (B)														
143/MIS170583EUR/170992	DEXIA CREDIT LOCAL	652 296,87	69 707,34	2	14,00		EURIBOR03M + 0.3	EURIBOR03M + 0.3	0,00		0,000	0,00	0,00	0,74
TOTAL (B)		652 296,87	69 707,34						0,00			0,00	0,00	0,74
Option d'échange (C)														
TOTAL (C)		0,00	0,00						0,00			0,00	0,00	0,00
Multiplicateur jusqu'à 3 ou multiplicateur jusqu'à 5 capé (D)														
TOTAL (D)		0,00	0,00						0,00			0,00	0,00	0,00
Multiplicateur jusqu'à 5 (E)														
145/MPH253546EUR/0267962	CAISSE FRANC. FINANCT LOCAL	5 800 730,40	4 229 043,42	1	26,00		EURIBOR12M	EURIBOR12M	0,00		4,150	185 782,63	0,00	44,77
TOTAL (E)		5 800 730,40	4 229 043,42						0,00			185 782,63	0,00	44,77
Autres types de structures (F)														
TOTAL (F)		0,00	0,00						0,00			0,00	0,00	0,00
TOTAL GENERAL		6 453 027,27	4 298 750,76						0,00			185 782,63	0,00	45,51

(1) Répartir les emprunts selon le type de structure de taux (de A à F selon la classification de la charte de bonne conduite) en fonction du risque le plus élevé à courir sur toute la durée de vie du contrat de prêt et après opérations de couverture éventuelles.

(2) Nominal : montant emprunté à l'origine. En cas de couverture partielle d'un emprunt, indiquer séparément sur deux lignes la part du nominal couvert et la part non couverte.

(3) En cas de couverture partielle d'un emprunt, indiquer séparément sur deux lignes la part du capital restant dû couvert et la part non couverte.

(4) Indiquer la classification de l'indice sous-jacent suivant la typologie de la circulaire du 25 juin 2010 sur les produits financiers (de 1 à 6). 1 : Indice zone euro / 2 : Indices inflation française ou zone euro ou écart entre ces indices / 3 : Ecart indice zone euro / 4 : Indices hors zone euro ou écart d'indices dont l'un est hors zone euro / 5 : écarts d'indices hors zone euro / 6 : autres indices.

(5) Taux hors opération de couverture. Indiquer le montant, l'index ou la formule correspondant au taux minimal du contrat de prêt sur toute la durée du contrat.

(6) Taux hors opération de couverture. Indiquer le montant, l'index ou la formule correspondant au taux maximal du contrat de prêt sur toute la durée du contrat.

(7) Coût de sortie : indiquer le montant de l'indemnité contractuelle de remboursement définitif de l'emprunt au 31/12/N ou le cas échéant, à la prochaine date d'échéance.

(8) Montant, index ou formule.

(9) Indiquer le niveau de taux après opérations de couverture éventuelles. Pour les emprunts à taux variables, indiquer le niveau moyen du taux constaté sur l'année.

(10) Indiquer les intérêts dus au titre du contrat initial et comptabilisés à l'article 66111 et des intérêts éventuels dus au titre du contrat d'échange et comptabilisés à l'article 668.

(11) Indiquer les intérêts reçus au titre du contrat d'échange et comptabilisés au 768.

IV – ANNEXES	IV
ELEMENTS DU BILAN – ETAT DE LA DETTE – TYPOLOGIE DE LA REPARTITION DE L'ENCOURS	A2.4

A2.4 – TYPOLOGIE DE LA REPARTITION DE L'ENCOURS (1)

Indices sous-jacents		(1) Indices zone euro	(2) Indices inflation française ou zone euro ou écart entre ces indices	(3) Ecart d'indices zone euro	(4) Indices hors zone euro et écarts d'indices dont l'un est un indice hors zone euro	(5) Ecart d'indices hors zone euro	(6) Autres indices
(A) Taux fixe simple. Taux variable simple. Echange de taux fixe contre taux variable ou inversement. Echange de taux structuré contre taux variable ou taux fixe (sens unique). Taux variable simple plafonné (cap) ou encadré (tunnel)	Nombre de produits	9	0	0	0	0	
	% de l'encours	54,49	0,00	0,00	0,00	0,00	
	Montant en euros	5 146 701,21	0,00	0,00	0,00	0,00	
(B) Barrière simple. Pas d'effet de levier	Nombre de produits	0	1	0	0	0	
	% de l'encours	0,00	0,74	0,00	0,00	0,00	
	Montant en euros	0,00	69 707,34	0,00	0,00	0,00	
(C) Option d'échange (swaption)	Nombre de produits	0	0	0	0	0	
	% de l'encours	0,00	0,00	0,00	0,00	0,00	
	Montant en euros	0,00	0,00	0,00	0,00	0,00	
(D) Multiplicateur jusqu'à 3 ; multiplicateur jusqu'à 5 capé	Nombre de produits	0	0	0	0	0	
	% de l'encours	0,00	0,00	0,00	0,00	0,00	
	Montant en euros	0,00	0,00	0,00	0,00	0,00	
(E) Multiplicateur jusqu'à 5	Nombre de produits	1	0	0	0	0	
	% de l'encours	44,77	0,00	0,00	0,00	0,00	
	Montant en euros	4 229 043,42	0,00	0,00	0,00	0,00	
(F) Autres types de structures	Nombre de produits						0
	% de l'encours						0,00
	Montant en euros						0,00

(1) Cette annexe retrace le stock de dette au 31/12/N après opérations de couverture éventuelles.

IV – ANNEXES	IV
ELEMENTS DU BILAN METHODES UTILISEES POUR LES AMORTISSEMENTS	A3

A3 – AMORTISSEMENTS – METHODES UTILISEES

CHOIX DE L'ASSEMBLEE DELIBERANTE			Délibération du
Biens de faible valeur Seuil unitaire en deçà duquel les immobilisations de peu de valeur s'amortissent sur un an (article R. 2321-1 du CGCT) : 500€ €			24/11/2003
Procédure d'amortissement (linéaire, dégressif, variable)	Catégories de biens amortis	Durée (en années)	
L	SUBVENTIONS EQUIPT DROIT PRIVE (PAE)	20	29/11/0017
L	AUTRES IMMO. CORPORELLES	5	07/11/1996
L	AUTRES INSTALL.MAT.OUT.TECHN.	7	07/11/1996
L	FRAIS ETUDES	5	07/11/1996
L	LOGICIELS DE BUREAU	2	07/11/1996
L	LOGICIELS DE GESTION	5	07/11/1996
L	MATERIEL DE BUREAU	5	07/11/1996
L	MATERIEL DE TRANSPORT	7	07/11/1996
L	MATERIEL INFORMATIQUE	3	07/11/1996
L	MATERIEL OUTILLAGE DE VOIRIE	7	07/11/1996
L	MOBILIER	10	07/11/1996
L	FRAIS D'INSERTION	5	24/11/2003
L	FRAIS ETUDES ELABOR. DOC. URBANISME	5	15/11/2004
L	SUBVENTIONS D'EQUIPEMENT VERSEES	5	27/03/2006
L	AUTRES IMMOBILISATIONS INCORP.	5	22/09/2008
L	INSTALL. GENERALES, AGENCTS ET AMENGTS DIVERS JARDINS FAMILIAUX	20	12/04/2017
L	PETIT MOBILIER	5	12/04/2017
L	IMMEUBLES DE RAPPORT	30	29/11/2017

IV – ANNEXES	IV
ELEMENTS DU BILAN EQUILIBRE DES OPERATIONS FINANCIERES – DEPENSES	A6.1

DEPENSES A COUVRIR PAR DES RESSOURCES PROPRES

Art. (1)	Libellé (1)	Crédits de l'exercice (BP + BS + DM + RAR N-1)	Réalisations
DEPENSES TOTALES A COUVRIR PAR DES RESSOURCES PROPRES =A + B		755 684,39	751 036,36
16 Emprunts et dettes assimilées (A)		678 000,00	673 351,97
1631	Emprunts obligataires	0,00	0,00
1641	Emprunts en euros	650 000,00	645 993,60
1643	Emprunts en devises	0,00	0,00
16441	Opérat° afférentes à l'emprunt	0,00	0,00
1671	Avances consolidées du Trésor	0,00	0,00
1672	Emprunts sur comptes spéciaux du Trésor	0,00	0,00
1678	Autres emprunts et dettes	0,00	0,00
1681	Autres emprunts	0,00	0,00
1682	Bons à moyen terme négociables	0,00	0,00
1687	Autres dettes	28 000,00	27 358,37
Dépenses et transferts à déduire des ressources propres (B)		77 684,39	77 684,39
10...	<i>Reprise de dotations, fonds divers et réserves</i>		
10...	Reversement de dotations, fonds divers et réserves		
139	<i>Subv. invest. transférées cpte résultat</i>	77 684,39	77 684,39
020	Dépenses imprévues	0,00	0,00

	Op. de l'exercice I	Restes à réaliser en dépenses au 31/12	Solde d'exécution D001 de l'exercice précédent (N-1)	TOTAL II
Dépenses à couvrir par des ressources propres	751 036,36	5 609 633,25	31 624,94	6 392 294,55

(1) Détailler les chapitres budgétaires par article conformément au plan de comptes.

IV – ANNEXES	IV
ELEMENTS DU BILAN EQUILIBRE DES OPERATIONS FINANCIERES – RECETTES	A6.2

RESSOURCES PROPRES

Art. (1)	Libellé (1)	Crédits de l'exercice (BP + BS + DM + RAR N-1)	Réalizations
RECETTES (RESSOURCES PROPRES) = a + b		2 924 082,12	III 971 794,13
Ressources propres externes de l'année (a)		598 000,00	533 455,01
10222	FCTVA	278 000,00	270 570,00
10223	TLE	0,00	0,00
10226	Taxe d'aménagement	320 000,00	255 385,01
10228	Autres fonds	0,00	0,00
13146	Attributions de compensation d'investissement	0,00	0,00
13246	Attributions de compensation d'investissement	0,00	0,00
138	Autres subvent° invest. non transf.	0,00	0,00
139146	Attributions de compensation d'investissement	0,00	0,00
26...	Participations et créances rattachées		
27...	Autres immobilisations financières		
274	Prêts	0,00	7 500,00
Ressources propres internes de l'année (b) (2)		2 326 082,12	438 339,12
15...	Provisions pour risques et charges		
169	Primes de remboursement des obligations	0,00	0,00
26...	Participations et créances rattachées		
27...	Autres immobilisations financières		
28...	Amortissement des immobilisations		
2802	Frais liés à la réalisation des document	18 216,59	18 216,59
28031	Frais d'études	35 822,33	35 822,33
28033	Frais d'insertion	918,00	918,00
28041582	GFP : Bâtiments, installations	11 450,00	11 450,00
280422	Privé : Bâtiments, installations	20 641,00	20 641,00
28051	Concessions et droits similaires	30 348,03	30 348,03
281578	Autre matériel et outillage de voirie	60 369,72	60 369,72
28158	Autres installat°, matériel et outillage	5 792,50	5 792,50
28181	Installations générales, aménagt divers	6 243,00	6 243,00
28182	Matériel de transport	136 837,01	136 837,01
28183	Matériel de bureau et informatique	26 411,44	26 411,44
28184	Mobilier	20 398,83	20 398,83
28188	Autres immo. corporelles	64 890,67	64 890,67
29...	Prov. pour dépréciat° immobilisations		
39...	Prov. dépréciat° des stocks et en-cours		
481...	Charges à rép. sur plusieurs exercices		
49...	Prov. dépréc. comptes de tiers		
59...	Prov. dépréc. comptes financiers		
024	Produits des cessions d'immobilisations	960 796,44	0,00
021	Virement de la sect° de fonctionnement	926 946,56	0,00

	Opérations de l'exercice III	Restes à réaliser en recettes au 31/12	Solde d'exécution R001 de l'exercice précédent	Affectation R1068 de l'exercice précédent	TOTAL IV
Total ressources propres disponibles	971 794,13	2 411 887,49	0,00	1 700 000,00	5 083 681,62

	Montant	
Dépenses à couvrir par des ressources propres	II	6 392 294,55
Ressources propres disponibles	IV	5 083 681,62
Solde	V = IV – II (3)	-1 308 612,93

(1) Les comptes 15, 169, 26, 27, 28, 29, 39, 481, 49 et 59 sont à détailler conformément au plan de comptes.

(2) Les comptes 15, 29, 39, 49 et 59 sont présentés uniquement si la commune ou l'établissement applique le régime des provisions budgétaires.

(3) Indiquer le signe algébrique.

IV – ANNEXES	IV
ELEMENTS DU BILAN VARIATION DU PATRIMOINE (article R. 2313-3 du CGCT) – ENTREES	A10.1

A10.1 – ETAT DES ENTREES D'IMMOBILISATIONS

Modalités et date d'acquisition	Désignation du bien	Valeur d'acquisition (coût historique)	Cumul des amortissements	Durée de l'amortissement
Acquisitions à titre onéreux				
26/01/2018	MOBILIER SALLE DES MARIAGES	7 481,26	0,00	10
31/01/2018	RESEAUX VOIRIE DIVERS 2018	286 816,84	0,00	0
05/02/2018	SECHE LINGE MULTI-ACCUEIL	908,99	0,00	5
05/02/2018	ETUDES DIVERSES 2018 SR	13 694,87	0,00	0
05/02/2018	ACQUISITION PC + ECRAN	769,16	0,00	3
05/02/2018	INTERFACE AS-TECH/SEDIT	480,00	0,00	5
05/02/2018	TONDEUSE OLEO MAC ESP.VERTS	711,00	0,00	7
05/02/2018	ILLUMINATIONS DE NOEL	15 257,93	0,00	7
06/02/2018	FONDS DE CONCOURS HAUT DEBIT	148 200,00	0,00	5
07/02/2018	FRAIS D'ANNONCES 2018 PAE	3 240,00	0,00	0
13/02/2018	AGCTS ET AMENAGTS BATIMENTS DIVERS 2018	14 104,80	0,00	0
13/02/2018	GLISSIERES SECURITE PPRIF	18 249,72	0,00	0
22/02/2018	AMENGT PARKING E.VERTS CH.ORGE	20 433,46	0,00	20
23/02/2018	GAZON SYNTHETIQUE	6 160,15	0,00	0
06/03/2018	INSTALL.VOIRIE DIVERS 2018	56 076,37	0,00	0
06/03/2018	GUERITE CORSO	1 207,69	0,00	7
07/03/2018	PVE DEPENALISATION P.M. (8)	7 944,00	0,00	3
07/03/2018	LOGICIEL PVE DEPENALISATION P.M.	3 450,00	0,00	3
16/03/2018	CLOTURE STATUE SOUFFLE D'ART	6 306,00	0,00	0
16/03/2018	ETUDES PAE DE LA GARE	82 775,40	0,00	0
16/03/2018	MOBILIER ACCUEIL MAIRIE	9 649,18	0,00	10
16/03/2018	FONTAINE TERRAIN SYNTHETIQUE	762,60	0,00	1
20/03/2018	RESEAU ELECTRIFICATION 2018	195 766,25	0,00	0
26/03/2018	Equipement matériel de sonorisation	4 035,41	0,00	5
26/03/2018	ECHAFFAUDAGE ND CONSTANCE(REPORT)	7 237,20	0,00	7
06/04/2018	VEHICULE PEUGEOT 208 ST	12 023,12	0,00	7
06/04/2018	FOURGON BATIMENTS ST	19 598,18	0,00	7
06/04/2018	COFFRETS ECLAIRAGE PUBLIC	1 205,99	0,00	7
12/04/2018	DIVERS AMENAGTS DE TERRAINS 2018	11 777,22	0,00	0
12/04/2018	MOBILIER URBAIN FAVIERE+CIMETIERE	8 726,98	0,00	7
25/04/2018	ANNONCES DIVERSES 2018	179,09	0,00	0
25/04/2018	PISTOLETS PM (12)	6 336,00	0,00	5
09/05/2018	FAUTEUILS ERGONOMIQUES (2)	1 653,05	0,00	5
15/05/2018	ONDULEUR ATELIERS MUNICIPAUX	1 443,38	0,00	3
15/05/2018	SUBVENTION COEUR DE VILLAGE FRIOLET A.	8 626,00	0,00	5
25/05/2018	DIV.PANNEAUX PARCOURS SANTE	1 952,29	0,00	1
29/05/2018	SUBVENTION SCI PARADIS	12 404,00	0,00	5
04/06/2018	DIVERS AMENAGTS JARDINS FAMILIAUX	26 226,19	0,00	20
04/06/2018	TAPIS ACCES PLAGE PMR	12 420,00	0,00	7
06/06/2018	MOBILIER ACCUEIL ASSO-EVEN	1 742,83	0,00	5
08/06/2018	SECHE LINGE 8KGS MULTI-ACCUEIL	1 716,00	0,00	5
15/06/2018	FAUTEUIL ERGONOMIQUE V.DELATTE	641,81	0,00	5
25/06/2018	GARDES CORPS JARDIN MUSÉE	36 912,00	0,00	0
25/06/2018	MONITEURS Dell P2717H SERV.FINANCIER (4)	1 261,44	0,00	3
05/07/2018	PADDLES SERVICE ADOS (9)	5 003,34	0,00	5
05/07/2018	SIGNALETIQUE PARC GONZALES	2 055,60	0,00	7
17/07/2018	TABLES (10)+BANCS (20) FESTIVITES	1 448,16	0,00	10
17/07/2018	SOUFFLEUR NEUF + CHARGEUR SECTEUR PIN	930,00	0,00	7
17/07/2018	POUBELLES CHAPELLE CONSTANCE	2 013,60	0,00	7
23/07/2018	ECLAIRAGE MUSEE	1 501,22	0,00	5
25/07/2018	Cylindres de serrures sur organigramme B	8 648,80	0,00	5
14/08/2018	PODIUM FESTIVITÉS SALLE POLYVALENTE	7 428,84	0,00	10
14/08/2018	STATUE SOUFFLE D'ART 2018	55 000,00	0,00	0
17/08/2018	RONDINS DE BOIS TERRAIN DE PÉTANQUE	2 047,20	0,00	7
22/08/2018	DALLES PLOMBANTES GYMNASSE P.QUINON (85)	3 774,00	0,00	5

Modalités et date d'acquisition	Désignation du bien	Valeur d'acquisition (coût historique)	Cumul des amortissements	Durée de l'amortissement
22/08/2018	SIGNALETIQUE SENTIER LITTORAL	13 158,00	0,00	7
22/08/2018	SOUFFLEUR STHIL + BATTERIES	984,16	0,00	7
28/08/2018	REGULATEUR MONOCLIM SERRE ESP.VERTS	2 996,66	0,00	5
04/09/2018	GRIFFES MECANIKES ENT.STADE	3 306,20	0,00	7
13/09/2018	COFFRE ET PIED BORNAVIE DEFIBRILLATEUR	1 657,20	0,00	7
25/09/2018	ARROSEUR TORO 640	1 813,68	0,00	7
09/10/2018	TAILLE-HAIES STIHL ESP.VERTS (2)	1 318,01	0,00	7
15/10/2018	LOGICIEL MAESTRO RECENSEMENT POPULATION	576,00	0,00	2
31/10/2018	PARE-FEU MAIRIE+PIJ+ECOLE	5 056,84	0,00	2
31/10/2018	MIGRATION LOGICIEL PLACIER	2 328,00	0,00	2
06/11/2018	MISE EN OEUVRE PRELEVTE SOURCE	3 052,80	0,00	5
08/11/2018	BALAYEUSE SWINGO	2 124,73	0,00	7
12/11/2018	PLANTATIONS DIVERSES SUR TERRAINS	758 787,99	0,00	0
12/11/2018	AMENAGT PINEDE DE GOURON	7 354,14	0,00	0
12/11/2018	PLANTATION PINS PINEDE DE GOURON	7 844,96	0,00	0
27/11/2018	SUBVENTION COEUR VILLAGE LES POSTIERES	5 499,00	0,00	5
04/12/2018	DALLES LED ECLAIRAGE POL.MUNIC.	1 412,00	0,00	5
04/12/2018	TERMINAL PLACIER	2 052,00	0,00	3
04/12/2018	SWITCH MAIRIE / PM	1 075,20	0,00	3
07/12/2018	CLOTURE SENTIER DU LITTORAL	2 604,00	0,00	10
10/12/2018	ORDINATEURS OptiPlex 3050 (6)	4 660,95	0,00	3
10/12/2018	LICENCES Microsoft Office 2016 (6)	1 533,10	0,00	2
11/12/2018	ETUDES VOIRIE 2018	1 328,40	0,00	0
11/12/2018	TELEPHONES MOBILES (47)	3 608,40	0,00	1
12/12/2018	POTEAU INCENDIE CASERNE SP	6 784,28	0,00	7
13/12/2018	ORDINATEUR PORTABLE S.COMMUNICATION	1 349,14	0,00	3
31/12/2018	INSTALL.VOIRIE DIVERS 2018 ENCOURS	68 910,80	0,00	0
Acquisitions à titre gratuit				
Mise à disposition				
Affectation				
Mises en concession ou affermage				
Divers				
TOTAL GENERAL		2 081 591,25	0,00	

IV – ANNEXES	IV
ELEMENTS DU BILAN VARIATION DU PATRIMOINE (article R. 2313-3 du CGCT) – SORTIES	A10.2

A10.2 – ETAT DES SORTIES DES BIENS D'IMMOBILISATIONS

Modalités et date de sortie	Désignation du bien	Valeur d'acquisition (coût historique)	Durée de l'amort.	Cumul des amort. antérieurs	Valeur nette comptable au jour de la cession	Prix de cession	Plus ou moins values
Cessions à titre onéreux							
09/10/2018	MOTO YAMAHA (1) / 5128 ZT 83	4 232,75	7	4 232,75	0,00	360,00	360,00
15/10/2018	C15 CITROEN / 4540YM83	7 566,96	7	7 566,96	0,00	378,00	378,00
15/10/2018	MOTO YAMAHA (2) / EE 046 CS	4 232,75	7	4 232,75	0,00	1 158,00	1 158,00
16/10/2018	RENAULT KANGOO ST / 955AYD83	7 628,57	7	7 628,57	0,00	500,00	500,00
16/10/2018	LAVEUSE DE RUES OCCASION SCHMIDT	35 832,16	7	35 832,16	0,00	662,00	662,00
17/10/2018	REVOLVERS P.M. (7)	1 772,22	5	1 772,22	0,00	500,00	500,00
17/10/2018	REVOLVER POLICE MUNICIPALE	539,00	5	539,00	0,00	100,00	100,00
25/10/2018	CLIO ESTATE P.M. (1) / BR 680 VF	15 912,46	7	13 638,00	2 274,46	1 200,00	-1 074,46
26/10/2018	REVOLVERS P. MUNICIPALE (2)	1 158,00	5	924,00	234,00	200,00	-34,00
26/10/2018	REVOLVER TAURUS P. MUNICIPALE	579,00	5	345,00	234,00	100,00	-134,00
Cessions à titre gratuit							
Mise à disposition							
Affectation							
Mises en concession ou affermage							
Mise à la réforme							
Divers							
TOTAL GENERAL		79 453,87					2 415,54

IV – ANNEXES	IV
ELEMENTS DU BILAN OPERATIONS LIEES AUX CESSIONS	A10.3

A10.3 – OPERATIONS LIEES AUX CESSIONS

Pour mémoire		Crédits ouverts (BP + DM)
Chapitre 024	Produits des cessions d'immobilisations	960 796,44

Produit des cessions		Réalisations
Compte 775	Produits des cessions d'immobilisations	717 808,00
Compte 675	Valeurs comptables des immobilisations cédées	380 028,64

IV – ANNEXES	IV
ELEMENTS DU BILAN VARIATION DU PATRIMOINE (article L. 300-5 du code de l'urbanisme) – ENTREES	A10.4

A10.4 – ETAT DES ENTREES D'IMMOBILISATIONS (L. 300-5 du code de l'urbanisme)

Modalités et date d'acquisition	Désignation du bien	Valeur d'acquisition (coût historique)	Cumul des amortissements	Durée de l'amortissement
Acquisitions à titre onéreux				
05/02/2018	MENUISERIE ECOLE DE VOILE	10 902,00	0,00	0
05/02/2018	REFECTION SERVICE POPULATION	5 640,00	0,00	0
13/02/2018	MISE EN SECUR. SALLE DES FETES	13 200,00	0,00	0
19/02/2018	ELABORATION PLU 2018	25 209,98	0,00	5
21/02/2018	MUR SOUTENEMENT CIMETIERE	7 608,00	0,00	0
16/03/2018	CHAUDIERE ECOLE J.MOULIN	23 836,68	0,00	0
08/06/2018	AMENAGTS DIVERS E.MATERNELLE	14 444,67	0,00	0
14/06/2018	AMENAGTS DIVERS MULTI ACCUEIL	3 082,45	0,00	0
22/08/2018	AMENAGEMENT JARDIN DU SOUVENIR	23 664,00	0,00	0
08/10/2018	CLIMATISATION EGLISE ST TROPHYME	4 362,00	0,00	0
18/12/2018	ANC. PROP.BRACCO	0,00	0,00	0
18/12/2018	TROTTOIRS BD LEVANT	0,00	0,00	0
20/12/2018	CHEMIN TRAIN DES PIGNES-HAUT PARA	0,00	0,00	0
31/12/2018	CHAUFFAGE ET CLIMATISATION HOTEL DE VILL	279 610,83	0,00	0
31/12/2018	REFECTION SALLE DES MARIAGES	24 235,27	0,00	0
Acquisitions à titre gratuit				
Mise à disposition				
Affectation				
Mises en concession ou affermage				
Divers				
TOTAL GENERAL		435 795,88	0,00	

IV – ANNEXES	IV
ELEMENTS DU BILAN VARIATION DU PATRIMOINE (article L. 300-5 du code de l'urbanisme) – SORTIES	A10.5

A10.5 – ETAT DES SORTIES DES BIENS D'IMMOBILISATIONS (L. 300-5 du code de l'urbanisme)

Modalités et date de sortie	Désignation du bien	Valeur d'acquisition (coût historique)	Durée de l'amort.	Cumul des amort. antérieurs	Valeur nette comptable au jour de la cession	Prix de cession	Plus ou moins values
Cessions à titre onéreux							
18/10/2018	TERRAINS VOIRIE DIVERS 2010	252,46	0	0,00	252,46	1 000,00	747,54
18/12/2018	ANC. PROP.BRACCO	378 267,74	0	0,00	378 267,74	690 000,00	311 732,26
Cessions à titre gratuit							
Mise à disposition							
Affectation							
Mises en concession ou affermage							
Mise à la réforme							
Divers							
TOTAL GENERAL		378 520,20					312 479,80

IV – ANNEXES	IV
ENGAGEMENTS HORS BILAN – ENGAGEMENTS DONNES ET RECUS EMPRUNTS GARANTIS PAR LA COMMUNE OU L'ETABLISSEMENT	B1.1

B1.1 – ETAT DES EMPRUNTS GARANTIS PAR LA COMMUNE OU L'ETABLISSEMENT (art. L. 2313-1 6°, L. 5211-36 et L. 5711-1 du CGCT)

Désignation du bénéficiaire	Année de mobilisation et profil d'amortissement de l'emprunt (1)		Objet de l'emprunt garanti	Organisme prêteur ou chef de file	Montant initial	Capital restant dû au 31/12/N	Durée résiduelle	Périodicité des remboursements (2)	Taux initial			Taux moyen constaté sur l'année (6)			Catégorie d'emprunt (7)	Indices ou devises pouvant modifier l'emprunt	Annuité garantie au cours de l'exercice	
	Année	Profil							Taux (3)	Index (4)	Taux actuariel (5)	Taux (3)	Index (4)	Niveau de taux			En intérêts (8)	En capital
Total des emprunts contractés par des collectivités ou des EP (hors logements sociaux)					0,00	0,00										0,00	0,00	
Total des emprunts autres que ceux contractés par des collectivités ou des EP (hors logements sociaux)					2 665 725,00	1 973 876,12										48 565,79	80 728,22	
FONDATION DE L'ARMEE DU SALUT	2008	P	534/1117208/CONSTRUCTION EHPAD (1)	CAISSE DEPOTS ET CONSIGN.	165 725,00	92 841,53	9,83	A	F		2,357	F		2,050	-	EUR	2 072,38	8 250,27
FONDATION DE L'ARMEE DU SALUT	2008	P	535/1117205/CONSTRUCTION EHPAD (2)	CAISSE DEPOTS ET CONSIGN.	2 500 000,00	1 881 034,59	19,82	A	F		2,599	F		2,380	-	EUR	46 493,41	72 477,95
Total des emprunts contractés pour des opérations de logement social					5 483 859,11	3 555 243,68										128 523,34	149 359,81	
LOGIS FAMILIAL VAROIS	1980	P	507/57663311/HLM LE MAGNOLIA	DIRECTION FONDS EPARGNE	3 079,47	0,00	0,00	A	F		3,542	F		3,600	-	EUR	5,15	145,79
SEM SONACOTRA	2003	P	526/1024260/LOGEMENTS MOULIN D'EAU	CAISSE DEPOTS ET CONSIGN.	618 933,00	433 211,86	19,82	A	F		3,014	F		2,950	-	EUR	13 244,09	15 740,12

VILLE DE BORMES LES MIMOSAS - BUDGET PRINCIPAL - CA - 2018

Désignation du bénéficiaire	Année de mobilisation et profil d'amortissement de l'emprunt (1)		Objet de l'emprunt garanti	Organisme prêteur ou chef de file	Montant initial	Capital restant dû au 31/12/N	Durée résiduelle	Périodicité des remboursements (2)	Taux initial			Taux moyen constaté sur l'année (6)			Catégorie d'emprunt (7)	Indices ou devises pouvant modifier l'emprunt	Annuité garantie au cours de l'exercice	
	Année	Profil							Taux (3)	Index (4)	Taux actuariel (5)	Taux (3)	Index (4)	Niveau de taux			En intérêts (8)	En capital
TERRES DU SUD HABITAT	2014	P	536/15500-5044198/RESIDENCE "DEL MONTE" (1)	CAISSE DEPOTS ET CONSIGN.	108 372,00	85 712,54	9,00	A	F		1,907	F		1,860	-	EUR	1 738,11	7 734,21
TERRES DU SUD HABITAT	2015	P	537/17210-5072830/RESIDENCE "DEL MONTE" (2)	CAISSE DEPOTS ET CONSIGN.	399 228,00	313 538,74	9,08	A	F		1,388	F		1,350	-	EUR	4 625,67	29 103,05
VAR HABITAT	1976	P	510/56223511/HLM LES FONTETES 1	DIRECTION FONDS EPARGNE	658 287,81	49 913,47	2,81	A	F		0,860	F		1,200	-	EUR	793,90	16 244,80
VAR HABITAT	1978	P	513/57206811/HLM LES FONTETES 1	DIRECTION FONDS EPARGNE	74 288,41	10 914,69	4,07	A	F		0,998	F		1,200	-	EUR	156,25	2 105,91
VAR HABITAT	1979	P	514/579602111/HLM LES FONTETES 1	DIRECTION FONDS EPARGNE	78 496,00	13 634,99	5,07	A	F		1,072	F		1,200	-	EUR	189,77	2 179,11
VAR HABITAT	1980	P	516/58545611/HLM LES FONTETES 1	DIRECTION FONDS EPARGNE	10 214,08	2 057,68	6,81	A	F		1,068	F		1,200	-	EUR	28,05	280,20
VAR HABITAT	1992	X	524/1252525/HLM LE ST PONS	DIRECTION FONDS EPARGNE	676 264,34	210 762,11	5,00	A	V	LIVRET A	4,514	V	LIVRET A	2,950	-	EUR	7 160,64	31 971,54
VAR HABITAT	2006	P	528/00600212491/LOGEMENTS SOCIAUX "LOU PERDIGAOU" (2)	CREDIT AGRICOLE	209 367,00	165 382,43	19,98	A	V	LIVRET A	4,370	V	LIVRET A	4,370	-	EUR	7 454,58	5 202,90
VAR HABITAT	2008	P	529/1105530/LOGEMENTS SOCIAUX "LOU PERDIGAOU" (3)	CAISSE DEPOTS ET CONSIGN.	1 031 161,50	894 607,47	29,23	S	F		5,521	F		5,718	-	EUR	51 649,96	11 468,61
VAR HABITAT	2008	P	530/1105531/LOGEMENTS SOCIAUX "LOU PERDIGAOU" (4)	CAISSE DEPOTS ET CONSIGN.	183 500,00	162 922,74	29,23	S	F		5,529	F		5,718	-	EUR	9 406,31	2 088,62
VAR HABITAT	2008	P	531/1108238/LOGEMENTS SOCIAUX "LOU RIGAOU"	CAISSE DEPOTS ET CONSIGN.	871 116,00	730 699,99	29,40	A	F		2,614	F		2,550	-	EUR	19 042,47	16 063,33
VAR HABITAT	2008	P	532/1108243/LOGEMENTS SOCIAUX "LOU RIGAOU" (2)	CAISSE DEPOTS ET CONSIGN.	159 300,00	142 437,75	39,39	A	F		2,599	F		2,550	-	EUR	3 680,45	1 893,36
VAR HABITAT	2009	P	533/1107409/LOGEMENTS SOCIAUX "L'AMANDIER"	CAISSE DEPOTS ET CONSIGN.	372 000,00	311 695,22	29,31	A	F		2,574	F		2,550	-	EUR	8 123,37	6 868,16

Désignation du bénéficiaire	Année de mobilisation et profil d'amortissement de l'emprunt (1)		Objet de l'emprunt garanti	Organisme prêteur ou chef de file	Montant initial	Capital restant dû au 31/12/N	Durée résiduelle	Périodicité des remboursements (2)	Taux initial			Taux moyen constaté sur l'année (6)			Catégorie d'emprunt (7)	Indices ou devises pouvant modifier l'emprunt	Annuité garantie au cours de l'exercice	
	Année	Profil							Taux (3)	Index (4)	Taux actuariel (5)	Taux (3)	Index (4)	Niveau de taux			En intérêts (8)	En capital
VAR HABITAT	2007	P	LOGEMENTS SOCIAUX "LOU PERDIGAOU"	CREDIT AGRICOLE	30 251,50	27 752,00	38,99	A	R		4,360			4,360	-		1 224,57	270,10
TOTAL GENERAL					8 149 584,11	5 529 119,80											177 089,13	230 088,03

(1) Indiquer C pour amortissement constant, P pour amortissement progressif, F pour in fine, X pour autres (à préciser).

(2) Indiquer la périodicité des remboursements A : annuelle ; M : mensuelle ; B : bimestrielle ; S : semestrielle ; T : trimestrielle ; X : autre.

(3) Type de taux d'intérêt : F : fixe ; V : variable simple ; C : complexe (c'est-à-dire un taux variable qui n'est pas seulement défini comme la simple addition d'un taux usuel de référence et d'une marge exprimée en point de pourcentage).

(4) Indiquer le type d'index (ex. EURIBOR 3 mois ...).

(5) Taux annuel, tous frais compris.

(6) Taux hors opération de couverture. Pour les emprunts à taux variable, indiquer le niveau moyen du taux constaté sur l'année.

(7) Catégorie d'emprunt hors opération de couverture. Exemple A-1 (cf. la classification des emprunts suivant la typologie de la circulaire IOCB1015077C du 25 juin 2010 sur les produits financiers offerts aux collectivités territoriales).

(8) Il s'agit des intérêts dus au titre du contrat initial et comptabilisés à l'article 66111 « Intérêts réglés à l'échéance » (intérêts décaissés).

IV – ANNEXES	IV
ENGAGEMENTS HORS BILAN – CALCUL DU RATIO D'ENDETTEMENT RELATIF AUX GARANTIES D'EMPRUNT	B1.2

B1.2 – CALCUL DU RATIO D'ENDETTEMENT RELATIF AUX GARANTIES D'EMPRUNT

Calcul du ratio de l'article L. 2252-1 du CGCT	Valeur en euros	
Total des annuités déjà garanties échues dans l'exercice (1)	A	407 177,16
Total des premières annuités entières des nouvelles garanties de l'exercice (1)	B	0,00
Annuité nette de la dette de l'exercice (2)	C	1 100 035,78
Provisions pour garanties d'emprunts	D	0,00
Total des annuités d'emprunts garantis de l'exercice	I = A+ B + C - D	1 507 212,94
Recettes réelles de fonctionnement	II	17 618 688,25

Part des garanties d'emprunt accordées au titre de l'exercice en % (3)	I / II	8,55
---	---------------	-------------

(1) Hors opérations visées par l'article L. 2252-2 du CGCT.

(2) Cf. définition de l'article D. 1511-30 du CGCT.

(3) Les garanties d'emprunt accordées au titre d'un exercice ne doivent pas représenter plus de 50 % des recettes réelles de fonctionnement de ce même exercice.

IV – ANNEXES	IV
ENGAGEMENTS HORS BILAN – ENGAGEMENTS DONNES ET RECUS LISTE DES CONCOURS ATTRIBUES A DES TIERS	B1.7

**B1.7 – LISTE DES CONCOURS ATTRIBUES A DES TIERS EN NATURE OU EN SUBVENTIONS
(Article L. 2313-1 du CGCT)**

Nom des bénéficiaires	Montant du fonds de concours ou de la subvention (numéraire)	Prestations en nature
Personnes de droit privé		
<u>Associations</u>		
A.C.V.G.	1 200,00	
A.V.A.C.M.	1 200,00	SALLE LOCAUX MAIRIE
AL 83	950,00	
AMICALE BOULISTE DE BORMES	4 000,00	LOCAL BOULES PLACE ST FRANCOIS
AMICALE DE PERSONNEL COMMUNAL	6 500,00	
AMICALE DES SAPEURS POMPIERS	1 400,00	
AMITIE DETENTE ET LOISIRS	4 200,00	LOCAL PARC CIGALOU
ANCIENS COMMANDOS D'AFRIQUE	550,00	
ARCHERS DU GRAND JARDIN	2 900,00	ESPACE 3 SALLE POLYVALENTE
ART ET SI	16 500,00	ESPACE 2 SALLE POLYVAL.+SALLE FERRERO
ARTISTES UNITED	1 350,00	SALLE DES FETES
ATELIER D'ARTS PLASTIQUES	1 500,00	
ATELIER DU PATCHWORK	350,00	BUREAU 1 MAISON DES ASSOCIATIONS
AVENIR GYM ARTISTIQUE	3 750,00	
AZUR AIKIDO	600,00	ESPACE 2 SALLE POLYVALENTE
BIBLIOTHEQUE POUR TOUS	2 400,00	ALGECCO BORMISPORT
BORMES GRIMPE	400,00	GYMNASE PIERRE QUINON
BORMES MIMOSAS SPORTS FOOTBALL	52 750,00	COMPLEXE H.DELON+GYMNASE P.QUINON
BORMES MIMOSAS TENNIS CLUB	35 900,00	TENNIS CLUB (COURTS + LOCAUX)
BORMES ROLLER FREE STYLE	1 000,00	
BORMES/LAVANDOU BASKET	3 250,00	
BORMIS CLUB PYRAMIDE	100,00	BUREAU 6 MAISON ASSOCIATIONS
BOXE FRANCAISE	1 850,00	ESPACE 1 SALLE POLYVALENTE
C.C.F.F.	2 500,00	MAISON DE BORMES
CHEMINS DU BONHEUR	200,00	BUREAU 2 MAISON ASSOCIATIONS
CIBLER CLUB INFORMATIQUE	500,00	LOCAL FAVIERE
CLUB DE JEUX LA FAVIERE	300,00	SALLE R. FERRERO
CLUB DE VOILE	10 500,00	ECOLE DE VOILE
CLUB PECHE PTE GOURON	9 500,00	LOCAL CENTRE NAUTIQUE+GARAGE FAVIERE
COMITE ORGANISATION DU CORSO	38 000,00	BUREAU 4 MAISON ASSOCIATIONS
COMMERCANTS ARTISANS DE LA FAVIERE	18 000,00	
CROIX ROUGE FRANCAISE	1 000,00	LOCAUX PARC CIGALOU
D.P.L.B. RANDONNEE	850,00	BUREAU 5 MAISON ASSOCIATIONS
DONNEURS DE SANG	500,00	
ENERGYM	2 900,00	
ENTENTE VETERANS BORMES/LAVANDOU	800,00	COMPLEXE HENRI DELON
F.N.A.C.A.	360,00	
FESTIVAL CINE MARENOSTRUM	700,00	
FESTIVAL DE PLONGEE DU VAR	2 500,00	
FLASH DANCE	700,00	SALLE BORMISPORT
FOYER CES	2 000,00	
FOYER POUR TOUS	3 000,00	LOCAL RUE G.PERI+SALLE BORMISP.+LOCAUX
GYMNASTIQUE PASSION	800,00	ESPACES 3+1 SALLE POLYVALENTE+LOCAL
HALTERO FORCE	2 000,00	
HANDBALL BORMES/LAVANDOU	7 500,00	GYMNASE PIERRE QUINON
JARDINS FAMILIAUX	300,00	JARDINS FAMILIAUX
JEUX DE SCENE ET CIE	400,00	SALLE DES FETES+SALLE CIGALOU
JUDO CLUB	2 600,00	
LA KAMA TANGUERA	10 000,00	SALLE BORMISPORT
LAVANDOU/BORMES ATHLETISME	6 000,00	
LE SABOT DE VENUS	400,00	LOCAL SOUS SALLE DES FETES
LES AMIS DE BRAQUEHAIS	500,00	
LES AMIS DE PIERRE	1 000,00	
LES CARAPATES	1 000,00	GYMNASE P. QUINON
LES RESTOS DU COEUR	1 500,00	

Nom des bénéficiaires	Montant du fonds de concours ou de la subvention (numéraire)	Prestations en nature
LIGUE CONTRE LE CANCER	700,00	
MEDAILLES MILITAIRES	350,00	
MEGADANCE	500,00	SALLE CIGALOU
MIMOSAS DANSE	300,00	SALLE DES FETES
MUSICA BORMES	600,00	SALLE BORMISPORT
PEEP PARENTS D'ELEVES	900,00	
PEP 83	100,00	
RESEAU LALAN	1 000,00	
RUGBY CLUB DES PLAGES	6 750,00	COMPLEXE H.DELON
SALON DU POLAR 83	1 000,00	
SEA SUN COUNTRY CLUB	1 000,00	SALLE DES FETES+SALLE CIGALOU
SOUVENIR FRANCAIS	350,00	
STAR DANCE	2 100,00	SALLE R. FERRERO
STE DE CHASSE LOU PARDIGAOU	10 000,00	
STE DE TIR SPORTIF	2 150,00	STAND DE TIR PARKING ST FRANCOIS
STE NATIONALE DE SAUVETAGE EN MER	2 500,00	BUREAU 3 MAISON ASSOCIATIONS
TENNIS DE TABLE LAVANDOU/BORMES	1 000,00	
TERRE-NEUVE DU SOLEIL	800,00	LOCAL DANS GARAGE FAVIERE
THEATRE DE L'ANE RIT	400,00	SALLE DES FETES+SALLE CHARTIER
TRAIT D'UNION	8 000,00	
TREMLIN	18 500,00	
VA NU-PIEDS	7 100,00	
VAROIS DE PARIS	350,00	
<u>Entreprises</u>		
<u>Personnes physiques</u>		
<u>Autres</u>		
FRIOLET	8 626,00	
SCI PARADIS	12 404,00	
VERNIER	5 499,00	
Personnes de droit public		
<u>Etat</u>		
<u>Régions</u>		
<u>Départements</u>		
SOLHA VAR	15 985,20	
<u>Communes</u>		
<u>Etablissements publics (EPCL, EPA, EPIC,...)</u>		
C.C.A.S.	160 000,00	
CAISSE DES ECOLES	153 000,00	
<u>Autres</u>		
COMMUNAUTE DE COMMUNES MEDITERRANEE PORTE DES MAURES	148 200,00	
TOTAL GENERAL	843 574,20	

IV – ANNEXES	IV
ENGAGEMENTS HORS BILAN ETAT DES RECETTES GREVEES D'UNE AFFECTATION SPECIALE	B3

Libellé de la recette : TAXE DE SEJOUR			
Reste à employer au 01/01/N :			0,00
Recettes			
Chapitres	Articles	Libellé de l'article	Montant
73	7362	TAXE DE SEJOUR	426 172,68
Total recettes			426 172,68
Dépenses			
Chapitres	Articles	Libellé de l'article	Montant
014	739118	AUTRES REVERSEMENTS DE FISCALITE	426 172,69
Total dépenses			426 172,69
Reste à employer au 31/12/N :			-0,01

TOTAL Reste à employer au 01/01/N :		0,00	
TOTAL Recettes	426 172,68	Total Dépenses	426 172,69
TOTAL Reste à employer au 31/12/N :		-0,01	

IV – ANNEXES	IV
AUTRES ELEMENTS D'INFORMATIONS – ETAT DU PERSONNEL AU 31/12/N	C1.1

C1.1 – ETAT DU PERSONNEL AU 31/12/N

GRADES OU EMPLOIS (1)	CATEGORIES (2)	EMPLOIS BUDGETAIRES (3)			EFFECTIFS POURVUS SUR EMPLOIS BUDGETAIRES EN ETPT (4)		
		EMPLOIS PERMANENTS À TEMPS COMPLET	EMPLOIS PERMANENTS À TEMPS NON COMPLET	TOTAL	AGENTS TITULAIRES	AGENTS NON TITULAIRES	TOTAL
EMPLOIS FONCTIONNELS (a)		2,00	0,00	2,00	2,00	0,00	2,00
Directeur général des services	A	1,00	0,00	1,00	1,00	0,00	1,00
Directeur général adjoint des services		0,00	0,00	0,00	0,00	0,00	0,00
Directeur général des services techniques	A	1,00	0,00	1,00	1,00	0,00	1,00
Emplois créés au titre de l'article 6-1 de la loi n° 84-53		0,00	0,00	0,00	0,00	0,00	0,00
FILIERE ADMINISTRATIVE (b)		56,00	0,00	56,00	51,00	1,00	52,00
ADJOINT ADMINISTRATIF	C	15,00	0,00	15,00	13,00	0,00	13,00
ADJOINT ADMINISTRATIF PRINCIPAL 1ERE CLASSE	C	13,00	0,00	13,00	13,00	0,00	13,00
ADJOINT ADMINISTRATIF PRINCIPAL 2EME CLASSE	C	17,00	0,00	17,00	16,00	0,00	16,00
ADMINISTRATEUR	A	1,00	0,00	1,00	0,00	0,00	0,00
ADPOINT ADMINISTRATIF	C	0,00	0,00	0,00	0,00	1,00	1,00
ATTACHE	A	4,00	0,00	4,00	4,00	0,00	4,00
ATTACHE HORS CLASSE	A	1,00	0,00	1,00	1,00	0,00	1,00
ATTACHE PRINCIPAL	A	1,00	0,00	1,00	0,00	0,00	0,00
REDACTEUR	B	3,00	0,00	3,00	3,00	0,00	3,00
REDACTEUR PRINCIPAL DE 1ERE CLASSE	B	1,00	0,00	1,00	1,00	0,00	1,00
REDACTEUR PRINCIPAL DE 2EME CLASSE	B	0,00	0,00	0,00	0,00	0,00	0,00
FILIERE TECHNIQUE (c)		105,00	0,00	105,00	97,00	4,00	101,00
ADJOINT TECHNIQUE	C	43,00	0,00	43,00	38,00	0,00	38,00
ADJOINT TECHNIQUE PRINCIPAL DE 1ERE CLASSE	C	10,00	0,00	10,00	10,00	0,00	10,00
ADJOINT TECHNIQUE PRINCIPAL DE 2EME CLASSE	C	28,00	0,00	28,00	28,00	0,00	28,00
ADJOINTS TECHNIQUES (4)	C	0,00	0,00	0,00	0,00	4,00	4,00
AGENT DE MAITRISE	C	7,00	0,00	7,00	6,00	0,00	6,00
AGENT DE MAITRISE PRINCIPAL	C	5,00	0,00	5,00	5,00	0,00	5,00
INGENIEUR EN CHEF	A	2,00	0,00	2,00	2,00	0,00	2,00
INGENIEUR TERRITORIAL	A	1,00	0,00	1,00	1,00	0,00	1,00
TECHNICIEN	B	3,00	0,00	3,00	3,00	0,00	3,00
TECHNICIEN PRINCIPAL DE 1ERE CLASSE	B	3,00	0,00	3,00	1,00	0,00	1,00
TECHNICIEN PRINCIPAL DE 2EME CLASSE	B	3,00	0,00	3,00	3,00	0,00	3,00
FILIERE SOCIALE (d)		11,00	0,00	11,00	5,00	0,00	5,00
AGENT SPECIALISE DES EC.MATERNELLES PRINC. 1ERE CLASSE	C	1,00	0,00	1,00	1,00	0,00	1,00

VILLE DE BORMES LES MIMOSAS - BUDGET PRINCIPAL - CA - 2018

GRADES OU EMPLOIS (1)	CATEGORIES (2)	EMPLOIS BUDGETAIRES (3)			EFFECTIFS POURVUS SUR EMPLOIS BUDGETAIRES EN ETPT (4)		
		EMPLOIS PERMANENTS À TEMPS COMPLET	EMPLOIS PERMANENTS À TEMPS NON COMPLET	TOTAL	AGENTS TITULAIRES	AGENTS NON TITULAIRES	TOTAL
AGENT SPECIALISE DES EC.MATERNELLES PRINC. 2EME CLASSE	C	7,00	0,00	7,00	2,00	0,00	2,00
EDUCATEUR DE JEUNES ENFANTS	B	2,00	0,00	2,00	1,00	0,00	1,00
EDUCATEUR PRINCIPAL DE JEUNES ENFANTS	B	1,00	0,00	1,00	1,00	0,00	1,00
FILIERE MEDICO-SOCIALE(e)		11,00	0,00	11,00	9,00	2,00	11,00
AUXILIAIRE DE PUERICULTURE PRINCIPALE DE 1ERE CLASSE	C	3,00	0,00	3,00	3,00	0,00	3,00
AUXILIAIRE DE PUERICULTURE PRINCIPALE DE 2EME CLASSE	C	6,00	0,00	6,00	5,00	0,00	5,00
EDUCATRICE JEUNES ENFANTS	B	0,00	0,00	0,00	0,00	1,00	1,00
PUERICULTRICE	A	0,00	0,00	0,00	0,00	1,00	1,00
PUERICULTRICE DE CLASSE NORMALE	A	1,00	0,00	1,00	0,00	0,00	0,00
PUERICULTRICE DE CLASSE SUPERIEURE	A	1,00	0,00	1,00	1,00	0,00	1,00
FILIERE MEDICO-TECHNIQUE (f)		0,00	0,00	0,00	0,00	0,00	0,00
FILIERE SPORTIVE (g)		2,00	0,00	2,00	2,00	0,00	2,00
EDUCATEUR APS PRINCIPAL DE 1ERE CLASSE	B	2,00	0,00	2,00	2,00	0,00	2,00
FILIERE CULTURELLE (h)		1,00	0,00	1,00	0,00	0,00	0,00
ADJOINT DU PATRIMOINE	C	1,00	0,00	1,00	0,00	0,00	0,00
FILIERE ANIMATION (i)		7,00	0,00	7,00	7,00	1,00	8,00
ADJOINT D'ANIMATION	C	0,00	0,00	0,00	0,00	1,00	1,00
ADJOINT D'ANIMATION	C	4,00	0,00	4,00	4,00	0,00	4,00
ADJOINT D'ANIMATION PRINCIPAL DE 2EME CLASSE	C	2,00	0,00	2,00	2,00	0,00	2,00
ANIMATEUR	B	1,00	0,00	1,00	1,00	0,00	1,00
FILIERE POLICE (j)		15,00	0,00	15,00	13,00	0,00	13,00
BRIGADIER CHEF PRINCIPAL	C	7,00	0,00	7,00	7,00	0,00	7,00
CHEF DE SERVICE DE POL. MUNICIPALE PRINCIPAL 1e CLASSE	B	1,00	0,00	1,00	0,00	0,00	0,00
CHEF DE SERVICE DE POL.MUNICIPALE PRINCIPAL 2e CLASSE	B	1,00	0,00	1,00	1,00	0,00	1,00
GARDIEN BRIGADIER DE PM	C	6,00	0,00	6,00	5,00	0,00	5,00
EMPLOIS NON CITES (k) (5)		0,00	0,00	0,00	0,00	0,00	0,00
TOTAL GENERAL (b + c + d + e + f + g + h + i + j + k)		208,00	0,00	208,00	184,00	8,00	192,00

(1) Les grades ou emplois sont désignés conformément à la circulaire n° NOR : INTB9500102C du 23 mars 1995. Les emplois fonctionnels sont également comptabilisés dans leur filière d'origine.

(2) Catégories : A, B ou C.

(3) Emplois budgétaires créés par l'assemblée délibérante. Les emplois permanents à temps complet sont comptabilisés pour une unité, les emplois à temps non complet sont comptabilisés à hauteur de la quotité de travail prévue par la délibération créant l'emploi.

(4) Equivalent temps plein annuel travaillé (ETPT). Le décompte est proportionnel à l'activité des agents, mesurée par leur quotité de temps de travail et par leur période d'activité sur l'année :

VILLE DE BORMES LES MIMOSAS - BUDGET PRINCIPAL - CA - 2018

ETPT = Effectifs physiques * quotité de temps de travail * période d'activité dans l'année

Exemple : un agent à temps plein (quotité de travail = 100 %) présent toute l'année correspond à 1 ETPT ; un agent à temps partiel, à 80 % (quotité de travail = 80 %) présent toute l'année correspond à 0,8 ETPT ; un agent à temps partiel, à 80 % (quotité de travail = 80 %) présent la moitié de l'année (ex : CDD de 6 mois, recrutement à mi-année) correspond à 0,4 ETPT ($0,8 * 6 / 12$).

(5) Par exemple : emplois dont les missions ne correspondent pas à un cadre d'emploi existant, « emplois spécifiques » régis par l'article 139 ter de la loi n° 84-53 du 26 janvier 1984 etc.

IV – ANNEXES	IV
AUTRES ELEMENTS D'INFORMATIONS – ETAT DU PERSONNEL AU 31/12/N	C1.1

C1.1 – ETAT DU PERSONNEL AU 31/12/N (suite)

AGENTS NON TITULAIRES EN FONCTION AU 31/12/N	CATEGORIES (1)	SECTEUR (2)	REMUNERATION (3)		CONTRAT	
			Indice (8)	Euros	Fondement du contrat (4)	Nature du contrat (5)
Agents occupant un emploi permanent (6)				0,00		
ADJOINT D'ANIMATION	C	ANIM	347	0,00	3-1	CDD
ADJOINTS TECHNIQUES (4)	C	TECH	347	0,00	3-1	CDD
ADJOINT ADMINISTRATIF	C	ADM	347	0,00	3-1	CDD
EDUCATRICE JEUNES ENFANTS	B	MS	475	0,00	3-2	CDD
PUERICULTRICE	A	MS	499	0,00	3-2	CDD
Agents occupant un emploi non permanent (7)				0,00		
ADJOINT ADMINISTRATIF	C	ADM	354	0,00	3-1	CDD
ADJOINT ADMINISTRATIF	C	ADM	430	0,00	A CDD	CDD
ADJOINT ADMINISTRATIF	C	ADM		0,00	A CONTRAT UNIQUE D'INSERTION	CDD CONTRAT UNIQUE D'INSERTION
ADJOINT ANIMATION (7)	C	ANIM	347	0,00	3-1	CDD
ADJOINT D'ANIMATION	C	ANIM	356	0,00	3-2	CDD
ADJOINT D'ANIMATION (2)	C	ANIM		0,00	A EMPLOIS AVENIR	CDD EMPLOIS AVENIR
ADJOINT PATRIMOINE	B	CULT	406	0,00	3-1	CDD
ADJOINT TECHNIQUE (9)	C	TECH	347	0,00	3-1	CDD
ADJOINTS TECHNIQUES	C	TECH		0,00	A EMPLOIS AVENIR	CDD EMPLOIS AVENIR
ADJOINTS TECHNIQUES (5)	C	TECH		0,00	A CONTRAT UNIQUE D'INSERTION	CDD CONTRAT UNIQUE D'INSERTION
COLLABORATEURS DE CABINET	A	OTR	767	0,00	110	CDD
REDACTEUR	B	ADM	449	0,00	3-1	CDD
TOTAL GENERAL				0,00		

(1) CATEGORIES: A, B et C.

(2) SECTEUR ADM : Administratif.
 TECH : Technique.
 URB : Urbanisme (dont aménagement urbain).
 S : Social.
 MS : Médico-social.
 MT : Médico-technique.
 SP : Sportif.
 CULT : Culturel.
 ANIM : Animation.
 PM : Police.
 OTR : Missions non rattachables à une filière.

(3) REMUNERATION : Référence à un indice brut (indiquer le niveau de l'indice brut) de la fonction publique ou en euros annuels bruts (indiquer l'ensemble des éléments de la rémunération brute annuelle).

(4) CONTRAT : Motif du contrat (loi du 26 janvier 1984 modifiée) :
 3-a° : article 3, 1er alinéa : accroissement temporaire d'activité.
 3-b : article 3, 2ème alinéa : accroissement saisonnier d'activité.
 3-1 : remplacement d'un fonctionnaire autorisé à servir à temps partiel ou indisponible (maladie, maternité...).
 3-2 : vacance temporaire d'un emploi.
 3-3-1° : absence de cadre d'emplois de fonctionnaires susceptibles d'assurer les fonctions correspondantes.
 3-3-2° : emplois du niveau de la catégorie A lorsque les besoins des services ou la nature des fonctions le justifient.
 3-3-3° : emplois de secrétaire de mairie des communes de moins de 1 000 habitants et de secrétaire des groupements composés de communes dont la population moyenne est inférieure à ce seuil.
 3-3-4° : emplois à temps non complet des communes de moins de 1 000 habitants et des groupements composés de communes dont la population moyenne est inférieure à ce seuil, lorsque la quotité de temps de travail est inférieure à 50 %.

VILLE DE BORMES LES MIMOSAS - BUDGET PRINCIPAL - CA - 2018

3-3-5° : emplois des communes de moins de 2 000 habitants et des groupements de communes de moins de 10 000 habitants dont la création ou la suppression dépend de la décision d'une autorité qui s'impose à la collectivité ou à l'établissement en matière de création, de changement de périmètre ou de suppression d'un service public.
3-4 : article 21 de la loi n° 2012-347 : contrat à durée indéterminée obligatoirement proposée à un agent contractuel.
38 : article 38 travailleurs handicapés catégorie C.
47 : article 47 recrutements directs sur emplois fonctionnels
110 : article 110 collaborateurs de groupes de cabinets.
110-1 : collaborateurs de groupes d'élus.
A : autres (préciser).

- (5) Indiquer si l'agent contractuel est titulaire d'un contrat à durée déterminée (CDD) ou d'un contrat à durée indéterminée (CDI). Les contrats particuliers devront être labellisés « A / autres » et feront l'objet d'une précision (ex : « contrats aidés »).
- (6) Occupent un emploi permanent de la fonction publique territoriale, les agents non titulaires recrutés sur le fondement des articles 3-1, 3-2, 3-3, 38 et 47 de la loi n° 84-53 du 26 janvier 1984, ainsi que les agents qui sont titulaires d'un contrat à durée indéterminée pris sur le fondement de l'article 21 de la loi n° 2012-347.
- (7) Occupent un emploi non permanent de la fonction publique territoriale, les agents non titulaires recrutés sur le fondement des articles 3, 110 et 110-1.
- (8) Si un contrat fixe comme référence de rémunération un traitement hors échelle, il convient de mentionner le chevron conformément à l'article 6 décret 85-1148 du 20 octobre 1985.

IV – ANNEXES	IV
AUTRES ELEMENTS D'INFORMATIONS LISTE DES ORGANISMES DANS LESQUELS LA COLLECTIVITE A PRIS UN ENGAGEMENT FINANCIER	C2

C2 – LISTES DES ORGANISMES DANS LESQUELS A ETE PRIS UN ENGAGEMENT FINANCIER (articles L. 2313-1 et L. 2313-1-1 du CGCT)

Les documents financiers et comptables de ces organismes sont mis à la disposition du public à (1). Toute personne a le droit de demander communication.				
La nature de l'engagement (2)	Nom de l'organisme	Raison sociale de l'organisme	Nature juridique de l'organisme	Montant de l'engagement
Délégation de service public (3)				
- CONCESSION DE PLAGE	JULIEN CHRYSTEL	JULIEN CHRYSTEL	PERSONNE PRIVEE	3 121,00
- CONCESSION DE PLAGE	LA MADININA	SARL LA MADININA	PERSONNE MORALE	19 771,00
- CONCESSION DE PLAGE	MEYNIAL LAURENT	MEYNIAL LAURENT	PERSONNE PRIVEE	19 771,00
Détention d'une part du capital				
Garantie ou cautionnement d'un emprunt				
13/04/1977 - GARANTIE EMPRUNT	VAR HABITAT	OPAC VAR HABITAT	OPAC	658 287,81
20/09/1978 - GARANTIE EMPRUNT	VAR HABITAT	OPAC VAR HABITAT	OPAC	74 288,41
15/06/1979 - GARANTIE EMPRUNT	LOGIS FAMILIAL VAROIS	SA LOGIS FAMILIAL VAROIS	STE ANONYME	3 079,47
25/07/1979 - GARANTIE EMPRUNT	VAR HABITAT	OPAC VAR HABITAT	OPAC	78 496,00
24/06/1981 - GARANTIE EMPRUNT	VAR HABITAT	OPAC VAR HABITAT	OPAC	10 214,08
25/05/1983 - GARANTIE EMPRUNT	VAR HABITAT	OPAC VAR HABITAT	OPAC	514 820,33
01/12/1989 - GARANTIE EMPRUNT	VAR HABITAT	OPAC VAR HABITAT	OPAC	676 264,34
31/03/2003 - GARANTIE EMPRUNT	SONACOTRA	SEM SONACOTRA	SEM	618 933,00
29/05/2007 - GARANTIE EMPRUNT	VAR HABITAT	OPAC VAR HABITAT	OPAC	30 251,50
29/05/2007 - GARANTIE EMPRUNT	VAR HABITAT	OPAC VAR HABITAT	OPAC	209 367,00
17/10/2007 - GARANTIE EMPRUNT	VAR HABITAT	OPAC VAR HABITAT	OPAC	1 031 161,50
17/10/2007 - GARANTIE EMPRUNT	VAR HABITAT	OPAC VAR HABITAT	OPAC	159 300,00
17/10/2007 - GARANTIE EMPRUNT	VAR HABITAT	OPAC VAR HABITAT	OPAC	372 000,00
17/10/2007 - GARANTIE EMPRUNT	VAR HABITAT	OPAC VAR HABITAT	OPAC	183 500,00
17/10/2007 - GARANTIE EMPRUNT	VAR HABITAT	OPAC VAR HABITAT	OPAC	871 116,00
31/03/2008 - GARANTIE EMPRUNT	FONDATION ARMEE DU SALUT	ARMEE DU SALUT	FONDATION	2 500 000,00
31/03/2008 - GARANTIE EMPRUNT	FONDATION ARMEE DU SALUT	ARMEE DU SALUT	FONDATION	165 725,00
30/04/2014 - GARANTIE EMPRUNT	TERRES DU SUD HABITAT	TERRES DU SUD HABITAT	OPHLM	108 372,00
30/04/2014 - GARANTIE EMPRUNT	TERRES DU SUD HABITAT	TERRES DU SUD HABITAT	OPHLM	399 228,00
Subventions supérieures à 75 000 € ou représentant plus de 50 % du produit figurant au compte de résultat de l'organisme				
28/03/0018 - SUBVENTION	BMS FOOTBALL	BMS FOOTBALL	ASSOCIATION	52 750,00
28/03/2018 - SUBVENTION	C.C.F.F.	C.C.F.F.	ASSOCIATION	2 500,00
28/03/2018 - SUBVENTION	FESTIVAL DE PLONGEE	FESTIVAL DE PLONGEE	ASSOCIATION	2 500,00
28/03/2018 - SUBVENTION	LES AMIS DE BRAQUEHAIS	LES AMIS DE BRAQUEHAIS	ASSOCIATION	500,00
Autres				

(1) Hôtel de ville pour les communes et siège de l'établissement pour les EPCI, syndicat etc... et autres lieux publics désignés par la commune ou l'établissement.

(2) Indiquer la date de la décision (délibérations, contrats ou décisions de l'exécutif).

(3) Préciser la nature de la délégation (concession, affermage, régie intéressée ...).

IV – ANNEXES	IV
AUTRES ELEMENTS D'INFORMATIONS LISTE DES ORGANISMES DE REGROUPEMENT	C3.1

**C3.1 – LISTE DES ORGANISMES DE REGROUPEMENT AUXQUELS ADHERE LA COMMUNE OU
L'ETABLISSEMENT**

DESIGNATION DES ORGANISMES	DATE D'ADHESION	MODE DE FINANCEMENT (1)	MONTANT DU FINANCEMENT
Etablissements publics de coopération intercommunale			
SYNDICAT DES COMMUNES DU LITTORAL VAROIS	01/01/1962	SANS FISCALITE PROPRE	1 362,04
SIVOM de BORMES-LA LONDE-LE LAVANDOU	07/05/1966	SANS FISCALITE PROPRE	110 160,18
SIVAAD	08/09/1983	SANS FISCALITE PROPRE	13 447,46
SIDAMCM	31/07/1984	SANS FISCALITE PROPRE	225 931,72
SYMIELECVAR	02/03/2001	SANS FISCALITE PROPRE	139 758,05
Autres organismes de regroupement			

(1) Indiquer si le financement est fait par TPZ, TPU, TPU + fiscalité additionnelle, fiscalité additionnelle ou sans fiscalité propre.

IV – ANNEXES	IV
AUTRES ELEMENTS D'INFORMATIONS LISTE DES ETABLISSEMENTS PUBLICS CREES PAR LA COMMUNE	C3.2

C3.2 – LISTE DES ETABLISSEMENTS PUBLICS CREES (1)

Catégorie d'établissement	Intitulé / objet de l'établissement	Date de création	N° et date délibération	Nature de l'activité (SPIC/SPA)	TVA (oui / non)
C.C.A.S. CAISSE DES ECOLES	C.C.A.S. CAISSE DES ECOLES	01/01/1950	- 03/12/1949	SPA	Non
		01/01/1950	- 03/12/1949	SPA	Non

(1) Il s'agit de recenser les établissements publics créés par la collectivité pour l'exploitation directe d'un service public relevant de sa compétence.

Pour rappel, la collectivité a l'obligation de constituer une régie si le service concerné est de nature industrielle et commerciale (cf. article L. 1412-1 du CGCT) ou la faculté de constituer une régie si le service concerné est de nature administrative et n'est pas de ceux qui, par leur nature ou par la loi, ne peuvent être assurés que par la collectivité elle-même (cf. article L. 1412-2 du CGCT).

Les régies ainsi créées peuvent, au choix de la collectivité, être dotées :

- soit de la personnalité morale et de l'autonomie financière ;
- soit de la seule autonomie financière.

Cependant, il convient de préciser que seules les régies dotées de la personnalité morale et de l'autonomie financière sont dénommées établissement public et doivent être recensées dans cet état.

IV – ANNEXES	IV
AUTRES ELEMENTS D'INFORMATIONS LISTE DES SERVICES INDIVIDUALISES DANS UN BUDGET ANNEXE	C3.3

C3.3 – LISTE DES SERVICES INDIVIDUALISES DANS UN BUDGET ANNEXE

Catégorie d'établissement	Intitulé / objet de l'établissement	Date de création	N° et date de délibération	N° SIRET	Nature de l'activité (SPIC/SPA)	TVA (oui / non)
BUDGET ANNEXE TRANSPORTS SCOLAIRES	REGIE DES TRANSPORTS	01/01/1990	- 07/07/1989	21830019200083	SPIC	Oui
BUDGET ANNEXE ASSAINISSEMENT	ASSAINISSEMENT	01/01/1993	- 24/03/1993	21830019200075	SPIC	Non
BUDGET ANNEXE EAU POTABLE	EAU POTABLE	01/01/1993	- 24/03/1993	21830019200067	SPIC	Non
BUDGET ANNEXE S.E.P.F.	SERVICE EXTERIEUR DES POMPES FUNEBRES	01/03/2002	- 18/02/2002	21830019200091	SPIC	Oui
S.P.A.N.C.	SERVICE PUBLIC ASST NON COLLECTIF	01/01/2008	- 12/12/2000	21830019200117	SPIC	Non

IV – ANNEXES	IV
AUTRES ELEMENTS D'INFORMATION PRESENTATION AGREGÉE DU BUDGET PRINCIPAL ET DES BUDGETS ANNEXES	C3.5

C3.5 – PRESENTATION AGREGÉE DU BUDGET PRINCIPAL ET DES BUDGETS ANNEXES

1 – BUDGET PRINCIPAL

SECTION	Crédits ouverts (BP+DM+RAR N-1)	Réalisations - mandats ou titres (1)	Restes à réaliser au 31/12	Crédits annulés
INVESTISSEMENT				
DEPENSES	10 985 282,21	4 680 424,79	5 609 633,25	695 224,17
RECETTES	10 985 282,21	7 070 825,17	2 411 887,49	1 502 569,55
FONCTIONNEMENT				
DEPENSES	17 797 575,89	16 192 498,96	0,00	1 605 076,93
RECETTES	17 797 575,89	17 696 540,64	0,00	101 035,25

(1) Y compris les rattachements.

2 – BUDGETS ANNEXES (autant de tableaux que de budget) (1)

BUDGET : ASSAINISSEMENT EAU / N°SIRET : 21830019200075 21830019200067				
SECTION	Crédits ouverts (BP+DM+RAR N-1)	Réalisations - mandats ou titres (2)	Restes à réaliser au 31/12	Crédits annulés
INVESTISSEMENT				
DEPENSES	1 949 031,21	804 315,15	15 000,00	1 129 716,06
RECETTES	1 949 031,21	1 708 887,07	0,00	240 144,14
FONCTIONNEMENT				
DEPENSES	550 758,74	352 498,89	0,00	198 259,85
RECETTES	550 758,74	675 464,90	0,00	-124 706,16

(1) Ne sont pas pris en compte les CCAS et caisses des écoles, régies personnalisées ...qui sont des personnes morales distinctes de la commune ou de l'établissement de rattachement juridique.

(2) Y compris les rattachements.

3 – PRESENTATION AGRÉGÉE DU BUDGET PRIMITIF ET DES BUDGETS ANNEXES (avant la neutralisation des flux réciproques)

SECTION	Crédits ouverts (BP+DM+RAR N-1)	Réalisations - mandats ou titres (1)	Restes à réaliser au 31/12	Crédits annulés
INVESTISSEMENT				
DEPENSES	12 934 313,42	5 484 739,94	5 624 633,25	1 824 940,23
RECETTES	12 934 313,42	8 779 712,24	2 411 887,49	1 742 713,69
FONCTIONNEMENT				
DEPENSES	18 348 334,63	16 544 997,85	0,00	1 803 336,78
RECETTES	18 348 334,63	18 372 005,54	0,00	-23 670,91
TOTAL GENERAL DES DEPENSES	31 282 648,05	22 029 737,79	5 624 633,25	3 628 277,01
TOTAL GENERAL DES RECETTES	31 282 648,05	27 151 717,78	2 411 887,49	1 719 042,78

(1) Y compris les rattachements.

IV – ANNEXES	IV
AUTRES ELEMENTS D'INFORMATION PRESENTATION AGREGÉE ET CONSOLIDÉE DU BUDGET PRINCIPAL ET DES BUDGETS ANNEXES	C3.5

4 – FLUX RECIPROQUES ENTRE LE BUDGET PRINCIPAL ET LES BUDGETS ANNEXES (Cf. liste des principales opérations en annexe de la M14) (1)

SECTION	Crédits ouverts (BP+DM+RAR N-1)	Réalisations - mandats ou titres (2)	Restes à réaliser au 31/12	Crédits annulés
INVESTISSEMENT				
DEPENSES	0,00	0,00	0,00	0,00
RECETTES	0,00	0,00	0,00	0,00
FONCTIONNEMENT				
DEPENSES	0,00	0,00	0,00	0,00
RECETTES	0,00	0,00	0,00	0,00

(1) La présentation de ce tableau des flux réciproques est facultative.

(2) Y compris les rattachements.

5 – PRESENTATION CONSOLIDEE DU BUDGET PRIMITIF ET DES BUDGETS ANNEXES (après la neutralisation des flux réciproques) (1)

SECTION	Crédits ouverts (BP+DM+RAR N-1)	Réalisations - mandats ou titres (2)	Restes à réaliser au 31/12	Crédits annulés
INVESTISSEMENT				
DEPENSES	12 934 313,42	5 484 739,94	5 624 633,25	1 824 940,23
RECETTES	12 934 313,42	8 779 712,24	2 411 887,49	1 742 713,69
FONCTIONNEMENT				
DEPENSES	18 348 334,63	16 544 997,85	0,00	1 803 336,78
RECETTES	18 348 334,63	18 372 005,54	0,00	-23 670,91
TOTAL GENERAL DES DEPENSES	31 282 648,05	22 029 737,79	5 624 633,25	3 628 277,01
TOTAL GENERAL DES RECETTES	31 282 648,05	27 151 717,78	2 411 887,49	1 719 042,78

(1) La présentation de ce tableau est obligatoire si celui des flux réciproques est produit.

(2) Y compris les rattachements.

IV – ANNEXES	IV
DECISIONS EN MATIERE DE TAUX DE CONTRIBUTIONS DIRECTES	D1

D1 – TAUX DE CONTRIBUTIONS DIRECTES

Libellés	Bases notifiées (si connues à la date de vote)	Variation des bases/N-1 (%)	Taux appliqués par décision de l'assemblée délibérante (%)	Variation de taux/N-1 (%)	Produit voté par l'assemblée délibérante	Variation du produit/N-1 (%)
Taxe d'habitation	40 783 000,00	0,00	13,05	0,00	5 322 182,00	0,00
TFPB	25 948 000,00	0,00	13,19	0,00	3 422 541,00	0,00
TFPNB	241 200,00	0,00	33,15	0,00	79 958,00	0,00
CFE	0,00	0,00	0,00	0,00	0,00	0,00
TOTAL	66 972 200,00	0,00			8 824 681,00	0,00

IV – ANNEXES	IV
ARRETE ET SIGNATURES	D2

Nombre de membres en exercice : 0

Nombre de membres présents : 0

Nombre de suffrages exprimés : 0

VOTES :

Pour : 0

Contre : 0

Abstentions : 0

Date de convocation :

Présenté par (1) .

A , le

Délibéré par l'assemblée (2), réunie en session .

A , le

Les membres de l'assemblée délibérante (2),

Certifié exécutoire par (1) , compte tenu de la transmission en préfecture, le , et de la publication le

A ,le

(1) Indiquer le maire ou le président de l'organisme.

(2) L'assemblée délibérante étant : .